

Акт

Мы, ниже подписавшиеся, представитель Управления присоединений потребителей
Дирекции по работе с абонентами ГУП «ТЭК СПб»

и представитель абонента

ЗАО "Петровский строитель"

договор теплоснабжения № 1517.34.037.2 от 01.03.2011

расположенному по адресу: СПб, ул. Планерная д.63 корп.1

строительный адрес: ул. Планерная, д.63, к.3, лит.А уч.1

в лице представителя ООО "ЭнергоСтройСоюз"

Лешина А.В.

составили настоящий акт в том, что за март 12 фактическое теплотребление
по показаниям узла учета тепловой энергии составило:

жил.ч

итп Wот = 812,28 Гкал.
Wгвс= 148,05 Гкал.

встр.

итп Wот = 58,67 Гкал.
Wгвс= 0,00 Гкал.

авт.

итп Wот = 64,24 Гкал.

+ 11,96 - потери

Представитель Абонента

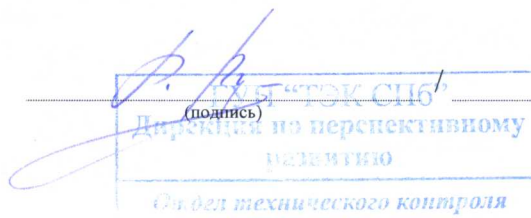
(подпись) /



Лешин А.В. /
(И.О. Фамилия)

МП

Представитель УПП
Дирекции по работе с абонентами
ГУП "ТЭК СПб"



Кучаев Р.Р. /
(И.О. Фамилия)

Месячный отчет о потреблении теплоносителя
и тепловой энергии из водяной системы за 03-2012

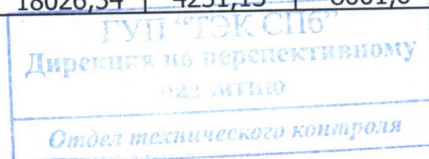
Потребитель: ЗАО "Петровский строитель"
Адрес: ул. Планерная д.63 корп.1 (Жилая часть)
Строительный адрес: ул. Планерная, д.63, к.3, лит.А уч.1
Договор: 1517.34.037.2 от 01.03.2011

Телефон: 8-921-557-38-95
Тепловычислитель СПТ943.1; идентификатор ИД=19669
Канал ТВ1; Схема учета СП=0; Код абонента КВ=1
Источник теплоты: Магистраль: Тепловая камера:

Сутки, час	НС	Время счета Ти	подающий труб.			обратный труб.			М3	Тепло Q
			t1	P1	M1	t2	P2	M2		
28.02.12	00:00	- 24.00	79.17	7.200	1140.480	50.87	4.900	1133.580	6.900	32.694
29.02.12	00:00	- 24.00	75.74	7.200	1161.340	49.03	4.900	1154.600	6.736	31.405
01.03.12	00:00	- 24.00	77.73	7.200	1112.460	49.76	4.900	1105.680	6.788	31.513
02.03.12	00:00	* 24.00	79.63	7.200	951.599	49.69	4.900	939.942	11.657	29.131
03.03.12	00:00	- 24.00	78.98	7.200	978.464	50.03	4.900	965.264	13.200	29.051
04.03.12	00:00	- 24.00	80.18	7.200	1110.400	51.44	4.900	1103.770	6.629	32.318
05.03.12	00:00	- 24.00	78.82	7.200	1114.920	50.81	4.900	1108.280	6.636	31.636
06.03.12	00:00	- 24.00	78.14	7.200	1118.310	50.00	4.900	1111.530	6.781	31.872
07.03.12	00:00	- 24.00	77.71	7.200	1135.600	49.81	4.900	1128.680	6.918	32.097
08.03.12	00:00	- 24.00	77.44	7.200	1145.460	49.87	4.900	1138.780	6.681	31.975
09.03.12	00:00	- 24.00	78.20	7.200	1144.130	50.35	4.900	1137.380	6.748	32.268
10.03.12	00:00	- 24.00	78.31	7.200	1144.480	51.44	4.900	1137.800	6.685	31.165
11.03.12	00:00	* 24.00	79.40	7.200	1030.050	51.81	4.900	1023.980	6.068	28.803
12.03.12	00:00	- 24.00	54.77	7.200	1013.630	38.49	4.900	1008.080	5.550	16.541
13.03.12	00:00	- 24.00	81.03	7.200	1015.280	50.69	4.900	1008.500	6.780	31.193
14.03.12	00:00	- 24.00	81.04	7.200	1004.840	51.05	4.900	997.500	7.343	30.573
15.03.12	00:00	- 24.00	78.18	7.200	1112.130	51.10	4.900	1104.850	7.285	30.553
16.03.12	00:00	- 24.00	78.50	7.200	1074.090	50.88	4.900	1066.820	7.274	30.103
17.03.12	00:00	- 24.00	74.16	7.200	1037.220	48.38	4.900	1031.050	6.169	27.088
18.03.12	00:00	- 24.00	74.71	7.200	1028.500	48.55	4.900	1022.210	6.292	27.258
19.03.12	00:00	- 24.00	74.57	7.200	1078.240	49.31	4.900	1071.880	6.369	27.609
20.03.12	00:00	* 24.00	69.79	7.200	1045.000	46.92	4.900	1038.940	6.067	24.223
21.03.12	00:00	- 24.00	65.21	7.200	1117.730	44.95	4.900	1111.550	6.184	22.971
22.03.12	00:00	- 24.00	65.09	7.200	1124.770	44.87	4.900	1118.320	6.448	23.080
23.03.12	00:00	- 24.00	65.99	7.200	1128.890	45.43	4.900	1122.520	6.372	23.546
24.03.12	00:00	- 24.00	65.21	7.200	1122.010	44.67	4.900	1115.770	6.240	23.366
25.03.12	00:00	- 24.00	66.19	7.200	1119.870	44.98	4.900	1113.150	6.725	24.099
26.03.12	00:00	- 24.00	63.96	7.200	1123.260	44.83	4.900	1113.290	9.968	21.975
27.03.12	00:00	- 24.00	64.54	7.200	1122.140	45.24	4.900	1111.640	10.494	22.178
Среднее значение		24.00	73.87	7.20	1088.11	48.46	4.90	1080.87	7.24	28.01
ИТОГО	*	696.00			31555.30			31345.30	209.99	812.28
		ч	°С	кг/см2	т	°С	кг/см2	т	т	Гкал

Дата, время	M1,т	M2,т	M3,т	M4,т	Q, Гкал	Ти, ч
27.03.2012 1:00:00	233543,6	232210,2	24173,7	21307,95	5037,81	8671,6
28.02.2012 3:00:00	203203,6	202069,5	20101,5	18026,34	4251,13	8001,6

Ответственный за учет  / Лешин А.В. /





РУКОВОДИТЕЛЬ ГРУППЫ
КУЧАЕВ Р.Р.

Месячный отчет о потреблении теплоносителя
и тепловой энергии из водяной системы за 03-2012

Потребитель: ЗАО "Петровский строитель"
Адрес: ул. Планерная д.63 корп.1 (Жилая часть)
Строительный адрес: ул. Планерная, д.63, к.3, лит.А уч.1
Договор: 1517.34.037.2 от 01.03.2011

Телефон: 8-921-557-38-95
Тепловычислитель СПТ943.1; идентификатор ИД=19669
Канал ТВ2; Схема учета СП=0; Код абонента КВ=2
Источник теплоты: Магистраль: Тепловая камера:

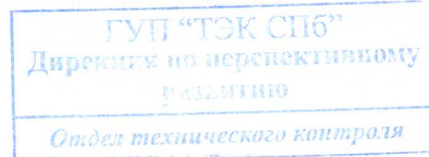
Сутки, час	НС	Время счета Тн	подающий труб.			обратный труб.			М3	Тепло Q	
			t1	P1	M1	t2	P2	M2			
28.02.12	00:00	-	24.00	69.34	6.656	133.863	37.03	6.452	112.397	21.467	5.121
29.02.12	00:00	*	24.00	69.10	6.588	134.002	41.38	6.421	111.788	22.215	4.637
01.03.12	00:00	-	24.00	68.52	6.627	147.964	48.63	6.546	120.048	27.916	4.303
02.03.12	00:00	*	24.00	68.99	6.638	135.569	44.80	6.465	111.374	24.196	4.367
03.03.12	00:00	-	24.00	68.32	6.609	144.863	39.43	6.433	118.242	26.621	5.236
04.03.12	00:00	-	24.00	68.74	6.620	139.844	39.02	6.461	112.469	27.375	5.226
05.03.12	00:00	-	24.00	68.07	6.656	137.727	38.37	6.496	111.714	26.013	5.090
06.03.12	00:00	-	24.00	68.34	6.651	137.844	38.38	6.480	113.608	24.237	5.061
07.03.12	00:00	-	24.00	68.24	6.635	142.050	38.70	6.446	118.512	23.538	5.108
08.03.12	00:00	-	24.00	67.96	6.619	145.331	38.45	6.432	118.540	26.791	5.321
09.03.12	00:00	-	24.00	68.56	6.624	146.235	38.87	6.435	117.167	29.068	5.474
10.03.12	00:00	-	24.00	68.70	6.635	141.288	38.27	6.472	108.842	32.446	5.543
11.03.12	00:00	*	24.00	58.14	4.839	116.012	35.30	5.284	98.457	17.555	3.255
12.03.12	00:00	*	24.00	58.72	6.606	155.946	41.96	6.333	117.802	38.145	4.212
13.03.12	00:00	-	24.00	68.89	6.693	155.832	43.44	6.479	118.219	37.613	5.604
14.03.12	00:00	-	24.00	69.18	6.690	155.211	43.38	6.463	122.854	32.356	5.412
15.03.12	00:00	-	24.00	69.16	6.672	153.977	42.43	6.445	125.093	28.884	5.344
16.03.12	00:00	-	24.00	68.81	6.695	146.927	41.87	6.485	121.602	25.325	5.020
17.03.12	00:00	-	24.00	68.16	6.662	155.933	41.93	6.447	124.606	31.327	5.405
18.03.12	00:00	-	24.00	69.18	6.618	161.465	42.78	6.392	129.192	32.273	5.647
19.03.12	00:00	-	24.00	68.81	6.651	158.603	42.89	6.411	133.468	25.135	5.191
20.03.12	00:00	*	24.00	66.60	6.679	146.772	41.54	6.460	121.323	25.449	4.736
21.03.12	00:00	-	24.00	68.41	6.699	144.756	41.03	6.521	115.736	29.019	5.156
22.03.12	00:00	-	24.00	68.90	6.690	147.766	41.54	6.507	119.413	28.353	5.223
23.03.12	00:00	-	24.00	68.67	6.712	142.432	40.74	6.528	114.170	28.261	5.132
24.03.12	00:00	-	24.00	68.82	6.695	145.510	39.69	6.524	110.998	34.511	5.611
25.03.12	00:00	-	24.00	68.89	6.648	155.246	40.61	6.447	121.235	34.011	5.775
26.03.12	00:00	-	24.00	68.81	6.667	151.531	40.69	6.463	121.209	30.322	5.498
27.03.12	00:00	-	24.00	68.87	6.680	149.626	40.86	6.475	121.652	27.974	5.336
Среднее значение			24.00	67.93	6.59	145.87	40.83	6.42	117.65	28.22	5.11
ИТОГО	*		696.00			4230.13			3411.73	818.40	148.05
			ч	°С	кг/см2	т	°С	кг/см2	т	т	Гкал

Дата, время	M1,т	M2,т	M3,т	M4,т	Q, Гкал	Тн, ч
27.03.2012 1:00:00	233543,6	232210,2	24173,7	21307,95	5037,81	8671,6
28.02.2012 3:00:00	203203,6	202069,5	20101,5	18026,34	4251,13	8001,6

Ответственный за учет _____



/ Лешин А.В. /



РУКОВОДИТЕЛЬ ГРУППЫ
КУЧАЕВ Р.Р.

Месячный отчет о потреблении теплоносителя
и тепловой энергии из водяной системы за 03-2012

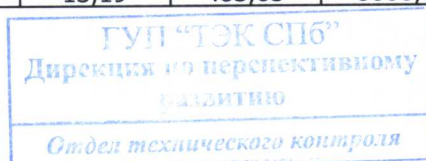

Потребитель: ЗАО "Петровский строитель"
Адрес: ул. Планерная д.63 корп.1 (Встроенная часть)
Строительный адрес: ул. Планерная, д.63, к.3, лит.А уч.1
Договор: 1517.34.037.2 от 01.03.2011

Телефон: 8-921-557-38-95
Тепловычислитель СПТ943.2; идентификатор ИД=20002
Канал ТВ1; Схема учета СП=0; Код абонента КВ=1
Источник теплоты: Магистраль: Тепловая камера:

Сутки, час	НС	Время счета Тн	подающий труб.			обратный труб.			М3	Тепло Q	
			t1	P1	M1	t2	P2	M2			
28.02.12	00:00	*	24.00	78.97	7.200	115.903	48.44	4.900	112.133	3.770	3.727
29.02.12	00:00	-	24.00	75.36	7.200	111.547	46.23	4.900	107.851	3.696	3.424
01.03.12	00:00	-	24.00	77.40	7.200	88.286	44.62	4.900	85.324	2.962	3.031
02.03.12	00:00	*	24.00	79.13	7.200	40.951	39.70	4.900	39.514	1.437	1.674
03.03.12	00:00	-	24.00	77.99	7.200	13.279	24.79	4.900	12.751	0.528	0.720
04.03.12	00:00	-	24.00	79.16	7.200	13.164	23.73	4.900	12.637	0.528	0.743
05.03.12	00:00	-	24.00	78.41	7.200	50.880	42.16	4.900	49.120	1.760	1.923
06.03.12	00:00	-	24.00	77.90	7.200	114.954	46.82	4.900	111.099	3.855	3.760
07.03.12	00:00	-	24.00	77.48	7.200	115.001	46.54	4.900	111.159	3.842	3.743
08.03.12	00:00	-	24.00	77.20	7.200	115.289	46.67	4.900	111.438	3.852	3.706
09.03.12	00:00	-	24.00	77.91	7.200	111.872	46.91	4.900	108.136	3.736	3.650
10.03.12	00:00	*	24.00	77.43	7.200	65.965	45.49	4.900	63.756	2.210	2.211
11.03.12	00:00	*	24.00	78.49	7.200	39.384	41.41	4.900	38.046	1.337	1.518
12.03.12	00:00	-	24.00	56.94	7.200	68.464	32.93	4.900	66.238	2.227	1.704
13.03.12	00:00	-	24.00	80.79	7.200	65.728	40.92	4.900	63.483	2.246	2.716
14.03.12	00:00	-	24.00	80.75	7.200	58.774	40.03	4.900	56.771	2.003	2.477
15.03.12	00:00	-	24.00	77.83	7.200	58.469	38.79	4.900	56.498	1.971	2.362
16.03.12	00:00	-	24.00	78.15	7.200	58.757	38.80	4.900	56.771	1.987	2.392
17.03.12	00:00	-	24.00	73.90	7.200	58.477	37.40	4.900	56.514	1.963	2.210
18.03.12	00:00	-	24.00	74.41	7.200	58.674	37.93	4.900	56.714	1.959	2.217
19.03.12	00:00	-	24.00	74.26	7.200	58.343	37.88	4.900	56.385	1.958	2.199
20.03.12	00:00	*	24.00	71.80	7.200	41.335	36.13	4.900	39.912	1.422	1.527
21.03.12	00:00	-	24.00	64.62	7.200	16.909	24.15	4.900	16.284	0.625	0.700
22.03.12	00:00	-	24.00	64.39	7.200	16.879	23.35	4.900	16.252	0.627	0.708
23.03.12	00:00	-	24.00	65.36	7.200	16.887	23.41	4.900	16.277	0.611	0.723
24.03.12	00:00	-	24.00	64.59	7.200	16.870	22.14	4.900	16.249	0.621	0.730
25.03.12	00:00	-	24.00	65.54	7.200	16.829	22.17	4.900	16.214	0.615	0.744
26.03.12	00:00	-	24.00	63.36	7.200	16.790	21.61	4.900	16.189	0.602	0.714
27.03.12	00:00	-	24.00	63.89	7.200	16.785	21.75	4.900	16.201	0.585	0.720
Среднее значение			24.00	73.56	7.20	56.60	35.96	4.90	54.69	1.91	2.02
ИТОГО	*		696.00			1641.45			1585.91	55.53	58.67
		ч		°С	кг/см2	т	°С	кг/см2	т	т	Гкал

Дата, время	M1,т	M2,т	M3,т	M4,т	Q, Гкал	Тн, ч
27.03.2012 1:00:00	23880,4	23057,6	15,8	13,2	541,03	8676,6
28.02.2012 3:00:00	22274,4	21505,9	15,8	13,19	483,65	8006,6

Ответственный за учет _____ / Лешин А.В. /



Руководитель группы
КУЧАЕВ Р.Р.

Месячный отчет о потреблении теплоносителя
и тепловой энергии из водяной системы за 03-2012

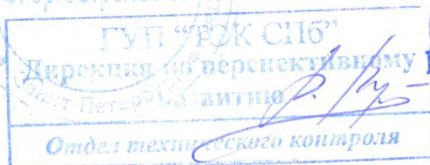
Потребитель: ЗАО "Петровский строитель"
Адрес: ул. Планерная д.63 корп.1 (Встроенная часть)
Строительный адрес: ул. Планерная, д.63, к.3, лит.А уч.1
Договор: 1517.34.037.2 от 01.03.2011

Телефон: 8-921-557-38-95
Тепловычислитель СПТ943.2; идентификатор ИД=20002
Канал ТВ2; Схема учета СП=0; Код абонента KB=2
Источник теплоты: Магистраль: Тепловая камера:

Сутки, час	НС	Время счета Ти	подающий труб.			обратный труб.			М3	Тепло Q
			t1	P1	M1	t2	P2	M2		
28.02.12	00:00	- 24.00	27.62	5.800	0.000	22.96	5.000	0.000	0.000	0.000
29.02.12	00:00	- 24.00	26.06	5.800	0.000	23.08	5.000	0.000	0.000	0.000
01.03.12	00:00	- 24.00	25.33	5.800	0.000	23.63	5.000	0.000	0.000	0.000
02.03.12	00:00	* 24.00	26.99	5.800	0.001	23.73	5.000	0.000	0.000	0.000
03.03.12	00:00	- 24.00	24.97	5.800	0.000	22.29	5.000	0.000	0.000	0.000
04.03.12	00:00	- 24.00	23.21	5.800	0.000	21.46	5.000	0.000	0.000	0.000
05.03.12	00:00	- 24.00	26.15	5.800	0.000	21.51	5.000	0.000	0.000	0.000
06.03.12	00:00	- 24.00	23.99	5.800	0.000	21.73	5.000	0.000	0.000	0.000
07.03.12	00:00	- 24.00	24.48	5.800	0.000	21.64	5.000	0.000	0.000	0.000
08.03.12	00:00	- 24.00	24.13	5.800	0.000	21.96	5.000	0.000	0.000	0.000
09.03.12	00:00	- 24.00	23.10	5.800	0.000	22.44	5.000	0.000	0.000	0.000
10.03.12	00:00	* 24.00	25.88	5.800	0.000	21.94	5.000	0.000	0.000	0.000
11.03.12	00:00	* 24.00	26.02	5.800	0.000	22.19	5.000	0.000	0.000	0.000
12.03.12	00:00	- 24.00	23.34	5.800	0.000	21.09	5.000	0.000	0.000	0.000
13.03.12	00:00	- 24.00	25.16	5.800	0.000	22.16	5.000	0.000	0.000	0.000
14.03.12	00:00	- 24.00	25.87	5.800	0.000	23.49	5.000	0.000	0.000	0.000
15.03.12	00:00	- 24.00	23.08	5.800	0.000	20.37	5.000	0.000	0.000	0.000
16.03.12	00:00	- 24.00	22.47	5.800	0.000	20.33	5.000	0.000	0.000	0.000
17.03.12	00:00	- 24.00	20.19	5.800	0.000	18.58	5.000	0.000	0.000	0.000
18.03.12	00:00	- 24.00	23.60	5.800	0.000	20.44	5.000	0.000	0.000	0.000
19.03.12	00:00	- 24.00	21.25	5.800	0.000	17.89	5.000	0.000	0.000	0.000
20.03.12	00:00	* 24.00	23.31	5.800	0.007	20.67	5.000	0.007	0.000	0.000
21.03.12	00:00	- 24.00	21.87	5.800	0.000	19.93	5.000	0.000	0.000	0.000
22.03.12	00:00	- 24.00	19.27	5.800	0.000	14.90	5.000	0.000	0.000	0.000
23.03.12	00:00	- 24.00	23.16	5.800	0.000	18.77	5.000	0.000	0.000	0.000
24.03.12	00:00	- 24.00	22.26	5.800	0.000	18.53	5.000	0.000	0.000	0.000
25.03.12	00:00	- 24.00	19.66	5.800	0.000	18.27	5.000	0.000	0.000	0.000
26.03.12	00:00	- 24.00	22.29	5.800	0.000	18.29	5.000	0.000	0.000	0.000
27.03.12	00:00	- 24.00	16.37	5.800	0.001	16.03	5.000	0.000	0.000	0.000
Среднее значение		24.00	23.49	5.80	0.00	20.70	5.00	0.00	0.00	0.00
ИТОГО	*	696.00			0.01			0.01	0.00	0.00
		ч	°С	кг/см2	т	°С	кг/см2	т	т	Гкал

Дата, время	M1,т	M2,т	M3,т	M4,т	Q, Гкал	Ти, ч
27.03.2012 1:00:00	23880,4	23057,6	15,8	13,2	541,03	8676,6
28.02.2012 3:00:00	22274,4	21505,9	15,8	13,19	483,65	8006,6

Ответственный за учет _____ / Лешин А.В. /



РУКОВОДИТЕЛЬ ГРУППЫ
КУЧАВ Р.Р.

Месячный отчет о потреблении теплоносителя
и тепловой энергии из водяной системы за 03-2012

Потребитель: ЗАО "Петровский строитель"
Адрес: ул. Планерная д.63 корп.1 (Автостоянка)
Строительный адрес: ул. Планерная, д.63, к.3, лит.А уч.1
Договор:

Телефон: 8-921-557-38-95
Тепловычислитель СПТ943.2; идентификатор ИД=26171
Канал ТВ1; Схема учета СП=0; Код абонента КВ=1
Источник теплоты: Магистраль: Тепловая камера:

Сутки, час	НС	Время счета Ти	подающий труб.			обратный труб.			М3	Тепло Q	
			t1	P1	M1	t2	P2	M2			
28.02.12	00:00	*	24.00	78.29	7.200	94.029	62.88	4.900	94.112	-0.084	1.450
29.02.12	00:00	*	24.00	75.36	7.200	108.097	54.86	4.900	108.049	0.048	2.224
01.03.12	00:00	-	24.00	77.01	7.200	118.347	50.75	4.900	118.262	0.086	3.119
02.03.12	00:00	-	24.00	78.94	7.200	114.779	52.19	4.900	114.714	0.064	3.080
03.03.12	00:00	-	24.00	78.21	7.200	115.439	51.66	4.900	115.388	0.050	3.073
04.03.12	00:00	-	24.00	79.44	7.200	120.588	51.73	4.900	120.462	0.126	3.355
05.03.12	00:00	-	24.00	79.44	7.200	129.942	51.68	4.900	129.776	0.166	3.455
06.03.12	00:00	-	24.00	78.14	7.200	129.942	51.02	4.900	132.849	0.181	3.536
07.03.12	00:00	-	24.00	77.47	7.200	133.030	50.14	4.900	132.476	0.172	3.586
08.03.12	00:00	-	24.00	77.05	7.200	132.648	50.14	4.900	132.476	0.172	3.586
09.03.12	00:00	-	24.00	77.05	7.200	132.648	49.88	4.900	131.574	0.126	3.555
10.03.12	00:00	-	24.00	76.77	7.200	131.700	50.56	4.900	127.872	0.168	3.461
11.03.12	00:00	-	24.00	77.46	7.200	128.040	50.84	4.900	125.907	0.148	3.386
12.03.12	00:00	-	24.00	77.58	7.200	126.055	50.84	4.900	125.907	0.148	3.386
13.03.12	00:00	-	24.00	77.58	7.200	126.055	52.03	4.900	120.314	0.116	3.212
14.03.12	00:00	-	24.00	78.59	7.200	120.429	52.03	4.900	120.314	0.116	3.212
15.03.12	00:00	*	24.00	78.59	7.200	120.429	38.43	4.900	129.958	-0.062	2.117
16.03.12	00:00	*	24.00	54.91	7.200	129.897	38.43	4.900	129.958	-0.062	2.117
17.03.12	00:00	-	24.00	80.27	7.200	116.462	52.15	4.900	116.341	0.121	3.287
18.03.12	00:00	*	24.00	80.27	7.200	116.462	53.60	4.900	108.980	0.099	2.933
19.03.12	00:00	*	24.00	80.38	7.200	109.079	53.60	4.900	108.980	0.099	2.933
20.03.12	00:00	*	24.00	77.16	7.200	79.532	58.47	4.900	79.541	-0.009	1.491
21.03.12	00:00	*	24.00	77.16	7.200	79.532	58.47	4.900	79.541	-0.031	1.476
22.03.12	00:00	*	24.00	77.48	7.200	77.926	58.58	4.900	77.956	-0.031	1.476
23.03.12	00:00	*	24.00	77.48	7.200	77.926	58.58	4.900	77.956	-0.031	1.476
24.03.12	00:00	*	24.00	73.26	7.200	78.204	56.42	4.900	78.227	-0.023	1.320
25.03.12	00:00	*	24.00	73.26	7.200	78.204	56.42	4.900	78.227	-0.023	1.320
26.03.12	00:00	*	24.00	73.75	7.200	76.571	56.42	4.900	76.591	-0.020	1.330
27.03.12	00:00	*	24.00	73.75	7.200	76.571	56.42	4.900	76.591	-0.020	1.330
28.03.12	00:00	*	24.00	73.63	7.200	76.261	56.43	4.900	76.307	-0.046	1.313
29.03.12	00:00	*	24.00	73.63	7.200	76.261	56.43	4.900	76.307	-0.046	1.313
30.03.12	00:00	*	24.00	68.96	7.200	75.920	53.70	4.900	75.886	0.034	1.164
31.03.12	00:00	*	24.00	68.96	7.200	75.920	53.70	4.900	75.886	0.034	1.164
01.04.12	00:00	*	24.00	64.37	7.200	76.468	50.86	4.900	76.554	-0.086	1.033
02.04.12	00:00	*	24.00	64.37	7.200	76.468	50.86	4.900	76.554	-0.086	1.033
03.04.12	00:00	*	24.00	64.24	7.200	76.761	50.76	4.900	76.765	-0.004	1.038
04.04.12	00:00	*	24.00	64.24	7.200	76.761	50.76	4.900	76.765	-0.004	1.038
05.04.12	00:00	*	24.00	65.15	7.200	75.403	51.10	4.900	75.468	-0.066	1.059
06.04.12	00:00	*	24.00	65.15	7.200	75.403	51.10	4.900	75.468	-0.066	1.059
07.04.12	00:00	*	24.00	64.34	7.200	75.594	50.58	4.900	75.663	-0.069	1.040
08.04.12	00:00	*	24.00	64.34	7.200	75.594	50.58	4.900	75.663	-0.069	1.040
09.04.12	00:00	*	24.00	65.31	7.200	76.595	51.16	4.900	76.661	-0.066	1.084
10.04.12	00:00	*	24.00	65.31	7.200	76.595	51.16	4.900	76.661	-0.066	1.084
11.04.12	00:00	*	24.00	63.13	7.200	78.020	50.00	4.900	78.082	-0.062	1.025
12.04.12	00:00	*	24.00	63.13	7.200	78.020	50.00	4.900	78.082	-0.062	1.025
13.04.12	00:00	*	24.00	63.66	7.200	75.286	49.88	4.900	75.365	-0.079	1.037
14.04.12	00:00	*	24.00	63.66	7.200	75.286	49.88	4.900	75.365	-0.079	1.037
Среднее значение			24.00	73.11	7.20	100.93	52.37	4.90	100.90	0.03	2.22
ИТОГО	*	696.00				2927.10			2926.10	1.00	64.24
		ч	°С	кг/см2	т	°С	кг/см2	т	т	Гкал	

Дата, время	M1,т	M2,т	M3,т	M4,т	Q, Гкал	Ти, ч
27.03.2012	14866,7	14899	0	0	244,48	8146,9
28.02.2012 15:00:00	12074,6	12108	0	0	182,2	7489,9

Ответственный за учет _____ / Лешин А.В. /

РУКОВОДИТЕЛЬ ГРУППЫ

ГРУППА
Дирекция по техническому контролю
Отдел технического контроля

КУЧАВ П. П.