

Акт

Мы, ниже подписавшиеся, представитель Управления присоединений потребителей Дирекции по работе с абонентами ГУП «ТЭК СПб»

и представитель абонента

ЗАО "Петровский строитель"

договор теплоснабжения № 1517.34.037.2 от 01.03.2011

расположенному по адресу: СПб, ул. Планерная д.63 корп.1

строительный адрес: ул. Планерная, д.63, к.3, лит.А уч.1

в лице представителя ООО "ЭнергоСтройСоюз" Лешина А.В.

составили настоящий акт в том, что за октябрь 12 фактическое теплопотребление по показаниям узла учета тепловой энергии составило:

<u>жил.ч</u>	итп	Wот =	<u>188,38</u>	Гкал.
		Wгвс=	<u>166,72</u>	Гкал.

<u>встр.</u>	итп	Wот =	<u>22,38</u>	Гкал.
		Wгвс=	<u>0,00</u>	Гкал.

<u>авт.</u>	итп	Wот =	<u>0,00</u>	Гкал.
-------------	-----	-------	-------------	-------

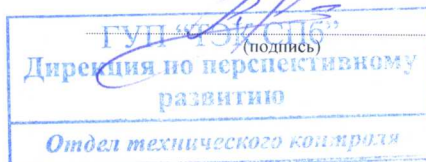
Представитель Абонента

(подпись)



Лешин А.В.
(И.О. Фамилия)

Представитель УПП
Дирекции по работе с абонентами
ГУП "ТЭК СПб"



Кучаев Р.Р.
(И.О. Фамилия)

3341-70-55

Месячный отчет о потреблении теплоносителя
и тепловой энергии из водяной системы за 10-2012

Потребитель: ЗАО "Петровский строитель"
Адрес: ул. Планерная д.63 корп.1 (Жилая часть)
Строительный адрес: ул. Планерная, д.63, к.3, лит.А уч.1
Договор: 1517.34.037.2 от 01.03.2011

Телефон: 8-921-557-38-95
Тепловычислитель СПТ943.1; идентификатор ИД=19669
Канал ТВ2; Схема учета СП=0;
Источник теплоты: Магистраль: Тепловая камера:

Дата	НС	Время счета Ти	подающий труб.			обратный труб.			М3	Тепло Q
			t1	P1	M1	t2	P2	M2		
28.09.12	*	24.00	67.05	6.6	157.16	43.65	6.5	109.04	48.12	5.78
29.09.12	*	24.00	67.09	6.5	168.28	43.46	6.4	111.71	56.58	6.44
30.09.12	*	24.00	66.99	6.5	182.33	44.42	6.4	118.58	63.75	6.95
01.10.12	-	24.00	65.37	6.5	175.07	45.21	6.4	110.43	64.64	6.46
02.10.12	-	24.00	63.54	6.5	170.53	44.70	6.4	108.20	62.33	6.00
03.10.12	-	24.00	65.90	6.5	180.59	44.80	6.4	122.86	57.72	6.40
04.10.12	-	24.00	64.48	6.5	182.66	44.51	6.4	122.71	59.96	6.32
05.10.12	-	24.00	64.43	6.5	172.74	44.39	6.4	118.79	53.95	5.86
06.10.12	-	24.00	62.48	6.5	189.30	43.87	6.3	118.12	71.18	6.65
07.10.12	-	24.00	66.22	6.5	187.38	45.37	6.3	121.10	66.29	6.92
08.10.12	-	24.00	65.13	6.5	179.44	44.42	6.3	121.90	57.54	6.28
09.10.12	-	24.00	67.14	6.5	178.15	44.97	6.4	121.93	56.21	6.48
10.10.12	-	24.00	66.41	6.6	135.33	44.56	6.5	68.60	66.73	5.94
11.10.12	-	24.00	67.68	6.5	153.78	45.59	6.4	88.62	65.16	6.37
12.10.12	-	24.00	54.59	6.4	187.82	39.80	6.3	122.70	65.12	5.36
13.10.12	-	24.00	63.54	6.4	178.08	43.50	6.3	112.55	65.53	6.42
14.10.12	-	24.00	69.30	6.5	182.94	48.13	6.3	109.73	73.22	7.40
15.10.12	-	24.00	69.72	6.5	170.23	47.36	6.4	117.51	52.72	6.31
16.10.12	-	24.00	68.66	6.5	172.72	47.85	6.4	112.25	60.47	6.49
17.10.12	-	24.00	69.25	6.5	175.16	48.45	6.4	118.97	56.19	6.37
18.10.12	-	24.00	68.91	6.5	178.24	49.53	6.4	119.49	58.75	6.37
19.10.12	-	24.00	69.68	6.5	178.56	50.49	6.3	122.01	56.55	6.29
20.10.12	-	24.00	69.94	6.5	187.09	50.34	6.3	125.67	61.42	6.76
21.10.12	-	24.00	69.66	6.4	191.93	50.48	6.3	123.31	68.62	7.15
22.10.12	-	24.00	69.91	6.5	178.55	50.05	6.3	122.63	55.92	6.35
23.10.12	-	24.00	71.51	6.4	183.27	51.06	6.3	127.82	55.44	6.59
Среднее значение		24.00	66.71	6.5	176.05	46.19	6.4	115.28	60.77	6.41
ИТОГО	*	624.00			4577.32			2997.25	1580.07	166.72
		ч	°С	кг/см2	т	°С	кг/см2	т	т	Гкал

Дата, время	M1,т	M2,т	M3,т	M4,т	Q, Гкал	Ти, ч
24.10.2012 4:00:00	296881,7	295137,2	58228,6	45034,94	6039,84	13738,6
28.09.2012 2:00:00	281951,8	280359,1	53637,6	42024,46	5848,16	13112,6

Ответственный за учет  / Лешин А.В. /



ОТЧЕТ ПРИНЯТ
ОТК ГУП «ТЭК СПб»
РУКОВОДИТЕЛЬ ГРУППЫ
КУЧАЕВ Р Р 

Месячный отчет о потреблении теплоносителя
и тепловой энергии из водяной системы за 10-2012

Потребитель: ЗАО "Петровский строитель"
Адрес: ул. Планерная д.63 корп.1 (Жилая часть)
Строительный адрес: ул. Планерная, д.63, к.3, лит.А уч.1
Договор: 1517.34.037.2 от 01.03.2011

Телефон: 8-921-557-38-95
Тепловычислитель СПТ943.1; идентификатор ИД=19669
Канал ТВ1; Схема учета СП=0;
Источник теплоты: Магистраль: Тепловая камера:

Дата	НС	Время счета Тн	подающий труб.			обратный труб.			М3	Тепло Q
			t1	P1	M1	t2	P2	M2		
01.10.12	-	24.00	26.63	7.2	0.00	22.17	4.9	0.00	0.00	0.00
02.10.12	-	24.00	29.76	7.2	0.00	24.84	4.9	0.00	0.00	0.00
03.10.12	-	24.00	31.07	7.2	0.00	28.04	4.9	0.00	0.00	0.00
04.10.12	-	24.00	32.23	7.2	0.00	29.89	4.9	0.00	0.00	0.00
05.10.12	-	24.00	32.63	7.2	0.00	30.48	4.9	0.00	0.00	0.00
06.10.12	-	24.00	32.50	7.2	0.00	30.40	4.9	0.00	0.00	0.00
07.10.12	-	24.00	33.46	7.2	0.00	31.08	4.9	0.00	0.00	0.00
08.10.12	-	24.00	32.96	7.2	0.00	30.96	4.9	0.00	0.00	0.00
09.10.12	*	24.00	50.54	7.2	384.59	41.55	4.9	349.89	34.70	4.92
10.10.12	*	24.00	36.36	7.2	995.52	32.12	4.9	955.95	39.57	5.52
11.10.12	-	24.00	46.34	7.2	1036.12	35.50	4.9	1031.03	5.09	11.39
12.10.12	-	24.00	38.43	7.2	1089.73	32.00	4.9	1081.46	8.27	7.27
13.10.12	*	24.00	46.80	7.2	1002.25	36.11	4.9	997.73	4.53	10.85
14.10.12	-	24.00	52.86	7.2	1112.93	41.23	4.9	1107.25	5.67	13.23
15.10.12	-	24.00	53.86	7.2	1081.04	41.82	4.9	1075.53	5.51	13.30
16.10.12	-	24.00	52.08	7.2	984.28	39.71	4.9	978.18	6.10	12.44
17.10.12	-	24.00	54.70	7.2	1026.23	40.53	4.9	1021.26	4.98	14.78
18.10.12	-	24.00	57.53	7.2	969.70	42.05	4.9	965.10	4.61	15.24
19.10.12	-	24.00	60.34	7.2	857.59	42.79	4.9	851.36	6.23	15.35
20.10.12	-	24.00	60.55	7.2	859.66	43.28	4.9	853.28	6.38	15.16
21.10.12	-	24.00	58.07	7.2	1086.46	43.63	4.9	1081.18	5.28	15.95
22.10.12	-	24.00	58.27	7.2	1111.32	43.57	4.9	1103.92	7.40	16.70
23.10.12	-	24.00	56.21	7.2	1103.26	41.71	4.9	1096.87	6.39	16.31
Среднее значение		24.00	44.96	7.2	639.16	35.89	4.9	632.61	6.55	8.19
ИТОГО	*	552.00			14700.70			14550.00	150.71	188.38
		ч	°С	кг/см2	т	°С	кг/см2	т	т	Гкал

Дата, время	M1,т	M2,т	M3,т	M4,т	Q, Гкал	Тн, ч
24.10.2012 4:00:00	296881,7	295137,2	58228,6	45034,94	6039,84	13738,6
28.09.2012 2:00:00	281951,8	280359,1	53637,6	42024,46	5848,16	13112,6

Ответственный за учет  / Лешин А.В. /

ОТЧЕТ ПРИНЯТ
ОТК ГУП «ТЭК СПб»
РУКОВОДИТЕЛЬ ГРУППЫ
КУЧАЕВ Р.Р. 

Месячный отчет о потреблении теплоносителя
и тепловой энергии из водяной системы за 10-2012

Потребитель: ЗАО "Петровский строитель"
Адрес: ул. Планерная д.63 корп.1 (Встроенная часть)
Строительный адрес: ул. Планерная, д.63, к.3, лит.А уч.1
Договор: 1517.34.037.2 от 01.03.2011

Телефон: 8-921-557-38-95
Тепловычислитель СПТ943.2; идентификатор ИД=20002
Канал ТВ1; Схема учета СП=0;
Источник теплоты: Магистраль: Тепловая камера:

Дата	НС	Время счета Тн	подающий труб.			обратный труб.			М3	Тепло Q
			t1	P1	M1	t2	P2	M2		
01.10.12	-	24.00	18.59	7.2	0.00	18.16	4.9	0.00	0.00	0.00
02.10.12	-	24.00	18.84	7.2	0.00	18.34	4.9	0.00	0.00	0.00
03.10.12	-	24.00	19.23	7.2	0.00	18.94	4.9	0.00	0.00	0.00
04.10.12	-	24.00	19.76	7.2	0.00	19.57	4.9	0.00	0.00	0.00
05.10.12	-	24.00	20.13	7.2	0.00	19.92	4.9	0.00	0.00	0.00
06.10.12	-	24.00	20.19	7.2	0.00	20.04	4.9	0.00	0.00	0.00
07.10.12	-	24.00	20.26	7.2	0.00	20.12	4.9	0.00	0.00	0.00
08.10.12	-	24.00	20.25	7.2	0.00	20.12	4.9	0.00	0.00	0.00
09.10.12	*	24.00	50.58	7.2	54.37	33.98	4.9	52.69	1.68	0.96
10.10.12	-	24.00	38.17	7.2	115.18	28.70	4.9	111.81	3.37	1.19
11.10.12	-	24.00	47.30	7.2	115.33	32.77	4.9	111.90	3.43	1.79
12.10.12	-	24.00	38.67	7.2	114.23	29.23	4.9	110.89	3.34	1.17
13.10.12	-	24.00	47.91	7.2	115.40	33.20	4.9	111.96	3.45	1.81
14.10.12	-	24.00	52.74	7.2	115.60	36.66	4.9	112.11	3.49	1.99
15.10.12	-	24.00	53.74	7.2	115.55	37.37	4.9	112.05	3.49	2.03
16.10.12	-	24.00	52.13	7.2	116.30	37.09	4.9	112.79	3.51	1.88
17.10.12	-	24.00	54.35	7.2	101.13	37.47	4.9	98.09	3.05	1.83
18.10.12	-	24.00	57.64	7.2	66.70	35.24	4.9	64.69	2.01	1.57
19.10.12	-	24.00	60.08	7.2	57.93	35.51	4.9	56.19	1.75	1.49
20.10.12	-	24.00	60.35	7.2	43.30	33.34	4.9	42.01	1.30	1.21
21.10.12	-	24.00	57.85	7.2	42.95	32.10	4.9	41.67	1.28	1.15
22.10.12	-	24.00	58.04	7.2	43.15	31.67	4.9	41.86	1.29	1.18
23.10.12	-	24.00	55.99	7.2	43.12	30.32	4.9	41.83	1.29	1.15
Среднее значение		24.00	40.99	7.2	54.79	28.69	4.9	53.15	1.64	0.97
ИТОГО	*	552.00			1260.24			1222.53	37.70	22.38
		ч	°С	кг/см2	т	°С	кг/см2	т	т	Гкал

Дата, время	M1,т	M2,т	M3,т	M4,т	Q, Гкал	Тн, ч
24.10.2012 4:00:00	29908,7	28896,1	16,7	13,6	660,67	13743,6
28.09.2012 2:00:00	28639,4	27664,7	16,7	13,6	638,06	13117,6

Ответственный за учет

/ Лешин А.В. /



ОТЧЕТ ПРИНЯТ
ОТК ГРУП «ТЭК СП»
РУКОВОДИТЕЛЬ ГРУППЫ
КУЧАЕВ Р.Р.

Месячный отчет о потреблении теплоносителя
и тепловой энергии из водяной системы за 10-2012


Потребитель: ЗАО "Петровский строитель"
Адрес: ул. Планерная д.63 корп.1 (Встроенная часть)
Строительный адрес: ул. Планерная, д.63, к.3, лит.А уч.1
Договор: 1517.34.037.2 от 01.03.2011

Телефон: 8-921-557-38-95
Тепловычислитель СПТ943.2; идентификатор ИД=20002
Канал ТВ2; Схема учета СП=0;
Источник теплоты: Магистраль: Тепловая камера:

Дата	НС	Время счета Тн	подающий труб.			обратный труб.			М3	Тепло Q
			t1	P1	M1	t2	P2	M2		
28.09.12	-	24.00	19.58	5.8	0.00	19.06	5.0	0.00	0.00	0.00
29.09.12	-	24.00	19.57	5.8	0.00	19.07	5.0	0.00	0.00	0.00
30.09.12	-	24.00	19.49	5.8	0.00	18.98	5.0	0.00	0.00	0.00
01.10.12	-	24.00	19.41	5.8	0.00	18.90	5.0	0.00	0.00	0.00
02.10.12	-	24.00	19.63	5.8	0.00	19.10	5.0	0.00	0.00	0.00
03.10.12	-	24.00	20.24	5.8	0.00	19.82	5.0	0.00	0.00	0.00
04.10.12	-	24.00	20.96	5.8	0.00	20.55	5.0	0.00	0.00	0.00
05.10.12	-	24.00	21.37	5.8	0.00	20.93	5.0	0.00	0.00	0.00
06.10.12	-	24.00	21.41	5.8	0.00	20.97	5.0	0.00	0.00	0.00
07.10.12	-	24.00	21.53	5.8	0.00	21.06	5.0	0.00	0.00	0.00
08.10.12	-	24.00	21.53	5.8	0.00	21.09	5.0	0.00	0.00	0.00
09.10.12	-	24.00	23.15	5.8	0.00	22.32	5.0	0.00	0.00	0.00
10.10.12	-	24.00	23.02	5.8	0.00	22.53	5.0	0.00	0.00	0.00
11.10.12	-	24.00	25.54	5.8	0.00	24.74	5.0	0.00	0.00	0.00
12.10.12	-	24.00	23.60	5.8	0.00	23.13	5.0	0.00	0.00	0.00
13.10.12	-	24.00	26.03	5.8	0.00	25.23	5.0	0.00	0.00	0.00
14.10.12	-	24.00	26.72	5.8	0.00	25.94	5.0	0.00	0.00	0.00
15.10.12	-	24.00	27.12	5.8	0.00	26.28	5.0	0.00	0.00	0.00
16.10.12	-	24.00	26.99	5.8	0.00	26.23	5.0	0.00	0.00	0.00
17.10.12	-	24.00	28.60	5.8	0.00	27.89	5.0	0.00	0.00	0.00
18.10.12	-	24.00	28.91	5.8	0.00	28.03	5.0	0.00	0.00	0.00
19.10.12	-	24.00	29.16	5.8	0.00	28.36	5.0	0.00	0.00	0.00
20.10.12	-	24.00	29.09	5.8	0.00	28.34	5.0	0.00	0.00	0.00
21.10.12	-	24.00	28.57	5.8	0.00	27.86	5.0	0.00	0.00	0.00
22.10.12	-	24.00	28.10	5.8	0.00	27.38	5.0	0.00	0.00	0.00
23.10.12	-	24.00	28.25	5.8	0.00	27.59	5.0	0.00	0.00	0.00
Среднее значение		24.00	24.14	5.8	0.00	23.51	5.0	0.00	0.00	0.00
ИТОГО	*	624.00			0.00			0.00	0.00	0.00
		ч	°С	кг/см2	т	°С	кг/см2	т	т	Гкал

Дата, время	M1,т	M2,т	M3,т	M4,т	Q, Гкал	Тн, ч
24.10.2012 4:00:00	29908,7	28896,1	16,7	13,6	660,67	13743,6
28.09.2012 2:00:00	28639,4	27664,7	16,7	13,6	638,06	13117,6

Ответственный за учет  / Лещин А.В. /



ОТЧЕТ ПРИНЯТ
ОТК ГУП «ТЭК СПб»
РУКОВОДИТЕЛЬ ГРУППЫ
КУЧАЕВ Р.Р.

Месячный отчет о потреблении теплоносителя
и тепловой энергии из водяной системы за 10-2012


Потребитель: ЗАО "Петровский строитель"
Адрес: ул. Планерная д.63 корп.1 (Автостоянка)
Строительный адрес: ул. Планерная, д.63, к.3, лит.А уч.1
Договор:

Телефон: 8-921-557-38-95
Тепловычислитель СПТ943.2; идентификатор ИД=26171
Канал ТВ1; Схема учета СП=0;
Источник теплоты: Магистраль: Тепловая камера:

Дата	НС	Время счета Тн	подающий труб.			обратный труб.			М3	Тепло Q
			t1	P1	M1	t2	P2	M2		
01.10.12	-	24.00	15.45	7.2	0.00	15.34	4.9	0.00	0.00	0.00
02.10.12	-	24.00	15.39	7.2	0.00	15.34	4.9	0.00	0.00	0.00
03.10.12	-	24.00	15.45	7.2	0.00	15.36	4.9	0.00	0.00	0.00
04.10.12	-	24.00	15.41	7.2	0.00	15.31	4.9	0.00	0.00	0.00
05.10.12	-	24.00	15.34	7.2	0.00	15.24	4.9	0.00	0.00	0.00
06.10.12	-	24.00	15.24	7.2	0.00	15.08	4.9	0.00	0.00	0.00
07.10.12	-	24.00	15.16	7.2	0.00	15.02	4.9	0.00	0.00	0.00
08.10.12	-	24.00	15.05	7.2	0.00	14.90	4.9	0.00	0.00	0.00
09.10.12	-	24.00	14.98	7.2	0.00	14.85	4.9	0.00	0.00	0.00
10.10.12	-	24.00	14.88	7.2	0.00	14.78	4.9	0.00	0.00	0.00
11.10.12	-	24.00	14.76	7.2	0.00	14.66	4.9	0.00	0.00	0.00
12.10.12	-	24.00	14.64	7.2	0.00	14.54	4.9	0.00	0.00	0.00
13.10.12	-	24.00	14.50	7.2	0.00	14.38	4.9	0.00	0.00	0.00
14.10.12	-	24.00	14.32	7.2	0.00	14.21	4.9	0.00	0.00	0.00
15.10.12	-	24.00	14.20	7.2	0.00	14.12	4.9	0.00	0.00	0.00
16.10.12	*	24.00	13.77	7.2	0.00	13.75	4.9	0.00	0.00	0.00
17.10.12	*	24.00	13.75	7.2	0.00	13.70	4.9	0.00	0.00	0.00
18.10.12	*	24.00	13.76	7.2	0.00	13.68	4.9	0.00	0.00	0.00
19.10.12	*	24.00	13.71	7.2	0.00	13.60	4.9	0.00	0.00	0.00
20.10.12	-	24.00	14.08	7.2	0.00	13.92	4.9	0.00	0.00	0.00
21.10.12	-	24.00	13.93	7.2	0.00	13.79	4.9	0.00	0.00	0.00
22.10.12	-	24.00	13.73	7.2	0.00	13.61	4.9	0.00	0.00	0.00
23.10.12	-	24.00	13.54	7.2	0.00	13.41	4.9	0.00	0.00	0.00
Среднее значение		24.00	14.57	7.2	0.00	14.46	4.9	0.00	0.00	0.00
ИТОГО	*	552.00			0.00			0.00	0.00	0.00
		ч	°С	кг/см2	т	°С	кг/см2	т	т	Гкал

Дата, время	M1,т	M2,т	M3,т	M4,т	Q, Гкал	Тн, ч
24.10.2012 3:00:00	18024,1	18059,2	0	0	282,1	13213,9
23.09.2012 19:00:00	18010,8	18046,1	0	0	282,09	12485,9

Ответственный за учет  / Лешин А.В. /



ОТЧЕТ ПРИНЯТ
ОТК ГУП «ТЭК СПб»
РУКОВОДИТЕЛЬ ГРУППЫ
КУЧАЕВ Р.Р.