

Акт

Мы, ниже подписавшиеся, представитель Управления присоединений потребителей
Дирекции по работе с абонентами ГУП «ТЭК СПб»

и представитель абонента

ЗАО "Петровский строитель"

договор теплоснабжения № 1517.34.037.2 от 01.03.2011

расположенному по адресу: СПб, ул. Планерная д.63 корп.1

строительный адрес: ул. Планерная, д.63, к.3, лит.А уч.1

в лице представителя ООО "ЭнергоСтройСоюз"

Лешина А.В.

составили настоящий акт в том, что за февраль 12 фактическое теплоснабжение
по показаниям узла учета тепловой энергии составило:

жил.ч

итп	Wот =	<u>1094,97</u>	Гкал.
	Wгвс=	<u>168,27</u>	Гкал.

встр.

итп	Wот =	<u>131,73</u>	Гкал.
	Wгвс=	<u>0,00</u>	Гкал.

авт.

итп	Wот =	<u>45,00</u>	Гкал.
-----	-------	--------------	-------

Представитель Абонента

(подпись)



Лешина А.В.
(И.О. Фамилия)

МП

котери

Представитель УПП
Дирекции по работе с абонентами
ГУП "ТЭК СПб"



Кучаев Р.Р.
(И.О. Фамилия)

С=ОМ, 10



Месячный отчет о потреблении теплоносителя
и тепловой энергии из водяной системы за 02-2012

Потребитель: ЗАО "Петровский строитель"
Адрес: ул. Планерная д.63 корп.1 (Жилая часть) *отопление*
Строительный адрес: ул. Планерная, д.63, к.3, лит.А уч.1
Договор: 1517.34.037.2 от 01.03.2011

Телефон: 8-921-557-38-95
Тепловычислитель СПТ943.1; идентификатор ИД=19669
Канал ТВ1; Схема учета СП=0; Код абонента КВ=1
Источник теплоты: Магистраль: Тепловая камера:

Сутки, час	НС	Время счета Ти	подающий труб.			обратный труб.			М3	Тепло Q	
			t1	P1	M1	t2	P2	M2			
26.01.12	00:00	-	24.00	78.06	7.200	1159.860	48.32	4.900	1153.680	6.182	34.860
27.01.12	00:00	*	24.00	79.41	7.200	1156.550	48.40	4.900	1150.090	6.464	36.250
28.01.12	00:00	-	24.00	82.53	7.200	1173.340	49.49	4.900	1166.640	6.695	39.175
29.01.12	00:00	*	24.00	59.92	7.200	1161.490	38.02	4.900	1155.570	5.918	25.489
30.01.12	00:00	-	24.00	74.66	7.200	1148.240	45.05	4.900	1141.890	6.350	34.345
31.01.12	00:00	-	24.00	76.42	7.200	1160.450	45.80	4.900	1153.900	6.550	35.893
01.02.12	00:00	-	24.00	75.12	7.200	1170.400	45.06	4.900	1163.650	6.759	35.554
02.02.12	00:00	*	24.00	75.06	7.200	1156.650	44.17	4.900	1149.880	6.773	36.078
03.02.12	00:00	*	24.00	76.57	7.200	1175.740	45.08	4.900	1167.650	8.091	37.453
04.02.12	00:00	*	24.00	75.23	7.200	1156.280	44.24	4.900	1149.130	7.146	36.208
05.02.12	00:00	*	24.00	74.81	7.200	1157.850	45.92	4.900	1151.660	6.188	33.794
06.02.12	00:00	*	24.00	74.25	7.200	1102.080	46.17	4.900	1095.120	6.954	31.328
07.02.12	00:00	*	24.00	75.57	7.200	1107.410	45.25	4.900	1100.600	6.808	33.940
08.02.12	00:00	-	24.00	76.92	7.200	1157.640	46.20	4.900	1150.930	6.716	35.937
09.02.12	00:00	-	24.00	76.10	7.200	1170.650	46.17	4.900	1163.920	6.723	35.405
10.02.12	00:00	-	24.00	77.19	7.200	1173.240	47.21	4.900	1166.310	6.937	35.567
11.02.12	00:00	-	24.00	78.58	7.200	1171.200	48.82	4.900	1163.810	7.397	35.286
12.02.12	00:00	-	24.00	78.20	7.200	1160.740	47.97	4.900	1153.710	7.032	35.491
13.02.12	00:00	-	24.00	78.38	7.200	1160.420	47.89	4.900	1152.690	7.729	35.820
14.02.12	00:00	*	24.00	78.81	7.200	1120.970	47.43	4.900	1114.620	6.344	35.548
15.02.12	00:00	-	24.00	78.81	7.200	1154.450	48.03	4.900	1147.700	6.745	35.923
16.02.12	00:00	-	24.00	78.62	7.200	1172.070	48.41	4.900	1165.590	6.477	35.795
17.02.12	00:00	-	24.00	80.11	7.200	1175.090	49.57	4.900	1168.360	6.730	36.287
18.02.12	00:00	-	24.00	83.25	7.200	1173.970	51.33	4.900	1166.890	7.077	37.922
19.02.12	00:00	-	24.00	81.47	7.200	1163.780	50.45	4.900	1157.160	6.613	36.512
20.02.12	00:00	-	24.00	78.74	7.200	1152.010	49.32	4.900	1145.010	7.007	34.288
21.02.12	00:00	-	24.00	80.82	7.200	1139.140	50.45	4.900	1131.920	7.217	35.036
22.02.12	00:00	-	24.00	81.52	7.200	1120.670	51.00	4.900	1113.950	6.720	34.613
23.02.12	00:00	-	24.00	81.25	7.200	1032.220	50.49	4.900	1026.140	6.080	32.127
24.02.12	00:00	-	24.00	80.15	7.200	1036.500	50.21	4.900	1030.370	6.136	31.404
25.02.12	00:00	-	24.00	80.14	7.200	1112.740	51.23	4.900	1106.370	6.365	32.560
Среднее значение			24.00	77.62	7.20	1146.25	47.50	4.90	1139.51	6.74	34.90
ИТОГО	*		744.00			35533.80			35324.90	208.92	1081.89
			ч	°С	кг/см2	т	°С	кг/см2	т	т	Гкал

Период расчета по среднему (НС02) 9 часов Q=13.08 Гкал

Итого за 02.12 Q=1094.97 Гкал

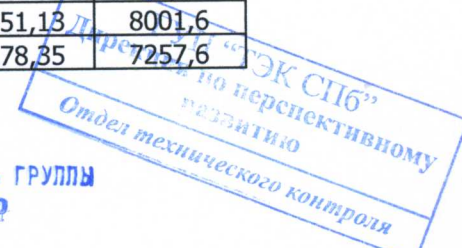
Дата, время	M1,т	M2,т	M3,т	M4,т	Q, Гкал	Ти, ч
28.02.2012 3:00:00	203203,6	202069,5	20101,5	18026,34	4251,13	8001,6
28.01.2012 3:00:00	167793,5	166868,3	15651	14447,08	3178,35	7257,6

Ответственный за учет  / Лешин А.В. /





РУКОВОДИТЕЛЬ ГРУППЫ
КУЧАЕВ Р Р



Потребитель: ЗАО "Петровский строитель"
Адрес: ул. Планерная д.63 корп.1 (Жилая часть) **ГВС**
Строительный адрес: ул. Планерная, д.63, к.3, лит.А уч.1
Договор: 1517.34.037.2 от 01.03.2011

Телефон: 8-921-557-38-95
Тепловычислитель СПТ943.1; идентификатор ИД=19669
Канал ТВ2; Схема учета СП=0; Код абонента КВ=2
Источник теплоты: Магистраль: Тепловая камера:

Сутки, час	НС	Время счета Ти	подающий труб.			обратный труб.			М3	Тепло Q	
			t1	P1	M1	t2	P2	M2			
26.01.12	00:00	-	24.00	70.08	6.643	131.574	41.33	6.161	112.889	18.684	4.558
27.01.12	00:00	*	24.00	69.99	6.650	131.280	45.31	6.162	107.747	23.533	4.310
28.01.12	00:00	-	24.00	70.29	6.623	136.635	41.65	6.138	104.299	32.336	5.264
29.01.12	00:00	*	24.00	61.17	6.518	146.453	35.00	6.070	113.981	32.471	4.962
30.01.12	00:00	-	24.00	67.26	6.541	134.327	36.69	6.093	113.548	20.779	4.870
31.01.12	00:00	-	24.00	69.84	6.642	136.363	36.29	6.207	113.271	23.093	5.414
01.02.12	00:00	-	24.00	69.76	6.640	136.076	39.15	6.255	107.610	28.466	5.283
02.02.12	00:00	*	24.00	69.69	6.645	133.658	41.22	6.272	104.037	29.622	5.029
03.02.12	00:00	*	24.00	69.37	6.662	130.596	41.31	6.268	101.799	28.797	4.858
04.02.12	00:00	*	24.00	69.58	6.613	134.649	41.74	6.229	98.698	35.951	5.253
05.02.12	00:00	*	24.00	69.69	6.626	132.225	43.27	6.314	88.598	43.627	5.385
06.02.12	00:00	*	24.00	69.68	6.640	125.576	42.81	6.247	93.234	32.342	4.762
07.02.12	00:00	*	24.00	69.74	6.593	132.930	41.55	6.332	103.587	29.343	4.970
08.02.12	00:00	-	24.00	69.84	6.551	163.328	40.17	6.463	136.590	26.737	5.922
09.02.12	00:00	-	24.00	70.00	6.589	157.062	41.13	6.504	129.830	27.233	5.656
10.02.12	00:00	-	24.00	69.68	6.622	152.135	37.71	6.504	127.468	24.667	5.795
11.02.12	00:00	-	24.00	69.70	6.601	158.037	34.29	6.459	126.614	31.423	6.674
12.02.12	00:00	-	24.00	69.81	6.549	162.511	34.46	6.416	126.050	36.460	7.004
13.02.12	00:00	-	24.00	69.72	6.637	150.138	34.00	6.488	126.681	23.457	6.162
14.02.12	00:00	*	24.00	69.64	6.672	144.350	34.64	6.514	122.752	21.598	5.801
15.02.12	00:00	*	24.00	69.74	6.624	130.843	39.96	6.499	104.572	26.270	4.950
16.02.12	00:00	-	24.00	69.94	6.595	158.861	44.58	6.496	131.359	27.501	5.258
17.02.12	00:00	-	24.00	69.94	6.613	150.420	37.75	6.439	126.931	23.489	5.730
18.02.12	00:00	-	24.00	69.98	6.592	152.245	38.56	6.371	125.332	26.913	5.824
19.02.12	00:00	-	24.00	69.96	6.569	152.034	39.65	6.339	124.380	27.655	5.706
20.02.12	00:00	*	24.00	69.66	6.594	149.908	39.41	6.372	128.486	21.423	5.380
21.02.12	00:00	-	24.00	69.68	6.612	151.482	37.53	6.443	128.297	23.185	5.742
22.02.12	00:00	-	24.00	69.46	6.640	145.369	42.40	6.526	118.491	26.879	5.077
23.02.12	00:00	-	24.00	69.61	6.590	156.570	49.05	6.449	120.519	36.051	4.991
24.02.12	00:00	-	24.00	69.51	6.654	142.570	45.22	6.457	113.067	29.503	4.801
25.02.12	00:00	-	24.00	69.31	6.670	129.392	38.82	6.450	105.319	24.074	4.881
Среднее значение			24.00	69.40	6.61	143.54	39.77	6.36	115.68	27.86	5.36
ИТОГО	*		744.00			4449.60			3586.03	863.56	166.27
		ч		°C	кг/см2	т	°C	кг/см2	т	т	Гкал

Период расчета по среднему (НС02) 9 часов Q=2.00 Гкал

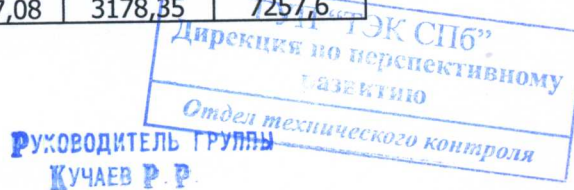
Итого за 02.12 Q=168.27 Гкал

Дата, время	M1,т	M2,т	M3,т	M4,т	Q, Гкал	Ти, ч
28.02.2012 3:00:00	203203,6	202069,5	20101,5	18026,34	4251,13	8001,6
28.01.2012 3:00:00	167793,5	166868,3	15651	14447,08	3178,35	7257,6

Ответственный за учет _____ / Лешин А.В. /



Handwritten signature in blue ink.



Месячный отчет о потреблении теплоносителя
и тепловой энергии из водяной системы за 02-2012

Потребитель: ЗАО "Петровский строитель"

Адрес: ул. Планерная д.63 корп.1 (Встроенная часть) *отопление*

Строительный адрес: ул. Планерная, д.63, к.3, лит.А уч.1

Договор: 1517.34.037.2 от 01.03.2011

Телефон: 8-921-557-38-95

Тепловычислитель СПТ943.2; идентификатор ИД=20002

Канал ТВ1; Схема учета СП=0; Код абонента КВ=1

Источник теплоты: Магистраль: Тепловая камера:

Сутки, час	НС	Время счета Ти	подающий труб.			обратный труб.			М3	Тепло Q	
			t1	P1	M1	t2	P2	M2			
26.01.12	00:00	-	24.00	77.85	7.200	121.703	44.04	4.900	117.792	3.911	4.294
27.01.12	00:00	*	24.00	79.19	7.200	121.566	44.43	4.900	117.644	3.922	4.407
28.01.12	00:00	-	24.00	82.29	7.200	123.560	45.69	4.900	119.542	4.018	4.715
29.01.12	00:00	*	24.00	59.64	7.200	122.734	34.08	4.900	118.785	3.949	3.252
30.01.12	00:00	-	24.00	74.44	7.200	120.036	40.74	4.900	116.094	3.942	4.212
31.01.12	00:00	-	24.00	76.19	7.200	121.741	41.36	4.900	117.722	4.019	4.414
01.02.12	00:00	-	24.00	74.89	7.200	123.292	40.98	4.900	119.297	3.995	4.351
02.02.12	00:00	*	24.00	74.84	7.200	121.922	40.37	4.900	117.955	3.967	4.369
03.02.12	00:00	*	24.00	76.34	7.200	123.192	41.67	4.900	119.153	4.039	4.446
04.02.12	00:00	*	24.00	74.99	7.200	119.611	40.10	4.900	115.696	3.915	4.336
05.02.12	00:00	*	24.00	74.57	7.200	119.415	39.34	4.900	115.508	3.906	4.366
06.02.12	00:00	*	24.00	74.01	7.200	113.559	38.93	4.900	109.783	3.777	4.135
07.02.12	00:00	*	24.00	75.33	7.200	114.318	40.12	4.900	110.427	3.891	4.187
08.02.12	00:00	-	24.00	76.67	7.200	119.350	41.80	4.900	115.350	4.000	4.334
09.02.12	00:00	-	24.00	75.86	7.200	121.153	42.32	4.900	117.178	3.975	4.238
10.02.12	00:00	-	24.00	76.94	7.200	121.237	43.02	4.900	117.269	3.968	4.289
11.02.12	00:00	-	24.00	78.32	7.200	121.124	43.70	4.900	117.140	3.985	4.375
12.02.12	00:00	-	24.00	77.95	7.200	119.829	43.61	4.900	115.893	3.936	4.293
13.02.12	00:00	-	24.00	78.13	7.200	119.740	43.67	4.900	115.791	3.949	4.305
14.02.12	00:00	*	24.00	78.56	7.200	115.480	44.22	4.900	111.505	3.976	4.147
15.02.12	00:00	-	24.00	78.56	7.200	118.817	45.19	4.900	114.846	3.971	4.151
16.02.12	00:00	-	24.00	78.38	7.200	121.242	45.46	4.900	117.239	4.003	4.180
17.02.12	00:00	-	24.00	79.86	7.200	121.680	46.88	4.900	117.670	4.010	4.208
18.02.12	00:00	-	24.00	82.99	7.200	121.483	48.75	4.900	117.476	4.007	4.364
19.02.12	00:00	-	24.00	81.23	7.200	120.151	47.57	4.900	116.195	3.957	4.241
20.02.12	00:00	-	24.00	78.55	7.200	120.414	46.96	4.900	116.472	3.942	3.994
21.02.12	00:00	-	24.00	80.59	7.200	119.886	48.45	4.900	115.954	3.931	4.052
22.02.12	00:00	-	24.00	81.27	7.200	119.240	49.58	4.900	115.329	3.911	3.980
23.02.12	00:00	-	24.00	81.05	7.200	122.233	50.54	4.900	118.239	3.993	3.939
24.02.12	00:00	-	24.00	79.87	7.200	122.551	50.45	4.900	118.556	3.995	3.815
25.02.12	00:00	-	24.00	79.92	7.200	119.738	50.08	4.900	115.834	3.904	3.775
Среднее значение			24.00	77.41	7.20	120.39	44.02	4.90	116.43	3.96	4.20
ИТОГО	*		744.00			3732.00			3609.34	122.66	130.16
		ч	°C	кг/см2	т	°C	кг/см2	т	т	Гкал	

Период расчета по среднему (НС02) 9 часов Q=1.57 Гкал

Итого за 02.12 Q=131.73 Гкал

Дата, время	M1,т	M2,т	M3,т	M4,т	Q, Гкал	Ти, ч
28.02.2012 3:00:00	22274,4	21505,9	15,8	13,19	483,65	8006,6
28.01.2012 3:00:00	18549	17903,1	15,8	13,19	354,9	7262,6

Ответственный за учет _____ / Лешин А.В. /



[Handwritten signature]

**РУКОВОДИТЕЛЬ ГРУППЫ
КУЧАЕВ Р.Р.**



Месячный отчет о потреблении теплоносителя
и тепловой энергии из водяной системы за 02-2012


Потребитель: ЗАО "Петровский строитель"
Адрес: ул. Планерная д.63 корп.1 (Встроенная часть) **ГВС**
Строительный адрес: ул. Планерная, д.63, к.3, лит.А уч.1
Договор: 1517.34.037.2 от 01.03.2011

Телефон: 8-921-557-38-95
Тепловычислитель СПТ943.2; идентификатор ИД=20002
Канал ТВ2; Схема учета СП=0; Код абонента КВ=2
Источник теплоты: Магистраль: Тепловая камера:

Сутки, час	НС	Время счета Тн	подающий труб.			обратный труб.			М3	Тепло Q
			t1	P1	M1	t2	P2	M2		
26.01.12	00:00	- 24.00	29.19	5.800	0.000	27.38	5.000	0.000	0.000	0.000
27.01.12	00:00	* 24.00	28.34	5.800	0.001	27.08	5.000	0.000	0.000	0.000
28.01.12	00:00	- 24.00	30.64	5.800	0.000	27.07	5.000	0.000	0.000	0.000
29.01.12	00:00	* 24.00	22.89	5.800	0.000	22.98	5.000	0.000	0.000	0.000
30.01.12	00:00	- 24.00	24.42	5.800	0.000	24.47	5.000	0.000	0.000	0.000
31.01.12	00:00	- 24.00	25.94	5.800	0.000	24.36	5.000	0.000	0.000	0.000
01.02.12	00:00	- 24.00	22.68	5.800	0.000	23.10	5.000	0.000	0.000	0.000
02.02.12	00:00	* 24.00	23.22	5.800	0.000	21.56	5.000	0.000	0.000	0.000
03.02.12	00:00	* 24.00	18.80	5.800	0.001	17.26	5.000	0.000	0.000	0.000
04.02.12	00:00	* 24.00	16.96	5.800	0.000	15.17	5.000	0.000	0.000	0.000
05.02.12	00:00	* 24.00	19.10	5.800	0.000	14.10	5.000	0.000	0.000	0.000
06.02.12	00:00	* 24.00	17.58	5.800	0.001	13.87	5.000	0.001	0.000	0.000
07.02.12	00:00	* 24.00	17.46	5.800	0.001	13.69	5.000	0.001	0.000	0.000
08.02.12	00:00	- 24.00	16.44	5.800	0.000	14.83	5.000	0.000	0.000	0.000
09.02.12	00:00	- 24.00	18.00	5.800	0.000	15.17	5.000	0.000	0.000	0.000
10.02.12	00:00	- 24.00	16.91	5.800	0.000	15.37	5.000	0.000	0.000	0.000
11.02.12	00:00	- 24.00	17.32	5.800	0.000	15.52	5.000	0.000	0.000	0.000
12.02.12	00:00	- 24.00	17.58	5.800	0.000	15.76	5.000	0.000	0.000	0.000
13.02.12	00:00	- 24.00	17.56	5.800	0.000	15.60	5.000	0.000	0.000	0.000
14.02.12	00:00	* 24.00	17.96	5.800	0.000	15.79	5.000	0.000	0.000	0.000
15.02.12	00:00	- 24.00	19.28	5.800	0.000	17.49	5.000	0.000	0.000	0.000
16.02.12	00:00	- 24.00	21.14	5.800	0.000	17.72	5.000	0.000	0.000	0.000
17.02.12	00:00	- 24.00	20.83	5.800	0.000	18.86	5.000	0.000	0.000	0.000
18.02.12	00:00	- 24.00	22.31	5.800	0.000	19.86	5.000	0.000	0.000	0.000
19.02.12	00:00	- 24.00	18.10	5.800	0.000	19.76	5.000	0.000	0.000	0.000
20.02.12	00:00	- 24.00	20.20	5.800	0.000	19.20	5.000	0.000	0.000	0.000
21.02.12	00:00	- 24.00	24.00	5.800	0.000	21.14	5.000	0.000	0.000	0.000
22.02.12	00:00	- 24.00	29.31	5.800	0.000	22.22	5.000	0.000	0.000	0.000
23.02.12	00:00	- 24.00	27.04	5.800	0.000	23.32	5.000	0.000	0.000	0.000
24.02.12	00:00	- 24.00	28.57	5.800	0.000	23.57	5.000	0.000	0.000	0.000
25.02.12	00:00	- 24.00	27.54	5.800	0.000	23.62	5.000	0.000	0.000	0.000
Среднее значение		24.00	20.15	5.80	0.00	17.19	5.00	0.00	0.00	0.00
ИТОГО	*	744.00			0.01			0.01	0.00	0.00
		ч	°С	кг/см2	т	°С	кг/см2	т	т	Гкал

Дата, время	M1,т	M2,т	M3,т	M4,т	Q, Гкал	Тн, ч
28.02.2012 3:00:00	22274,4	21505,9	15,8	13,19	483,65	8006,6
28.01.2012 3:00:00	18549	17903,1	15,8	13,19	354,9	7262,6

Ответственный за учет _____ / Лешин А.В. /



РУКОВОДИТЕЛЬ ГРУППЫ
КУЧАЕВ Р.Р.

Месячный отчет о потреблении теплоносителя
и тепловой энергии из водяной системы за 02-2012

Потребитель: ЗАО "Петровский строитель"
Адрес: ул. Планерная д.63 корп.1 (Автостоянка)
Строительный адрес: ул. Планерная, д.63, к.3, лит.А уч.1
Договор:

Телефон: 8-921-557-38-95
Тепловычислитель СПТ943.2; идентификатор ИД=26171
Канал ТВ1; Схема учета СП=0; Код абонента КВ=1
Источник теплоты: Магистраль: Тепловая камера:

Сутки, час	НС	Время счета Ти	подающий труб.			обратный труб.			М3	Тепло Q	
			t1	P1	M1	t2	P2	M2			
26.01.12	00:00	*	24.00	76.94	7.200	71.029	56.66	4.900	71.099	-0.070	1.441
27.01.12	00:00	*	24.00	78.25	7.200	70.416	57.32	4.900	70.546	-0.130	1.470
28.01.12	00:00	*	24.00	81.32	7.200	70.472	58.94	4.900	70.552	-0.080	1.577
29.01.12	00:00	*	24.00	58.53	7.200	74.413	45.81	4.900	74.593	-0.180	0.930
30.01.12	00:00	*	24.00	73.58	7.200	71.047	54.48	4.900	71.157	-0.110	1.355
31.01.12	00:00	*	24.00	75.30	7.200	70.856	55.36	4.900	70.988	-0.132	1.410
01.02.12	00:00	*	24.00	74.04	7.200	70.615	54.55	4.900	70.703	-0.088	1.375
02.02.12	00:00	*	24.00	73.96	7.200	69.924	54.28	4.900	70.028	-0.104	1.374
03.02.12	00:00	*	24.00	75.48	7.200	70.797	55.18	4.900	70.833	-0.036	1.439
04.02.12	00:00	*	24.00	74.15	7.200	69.879	54.50	4.900	69.974	-0.095	1.372
05.02.12	00:00	*	24.00	73.74	7.200	71.064	54.12	4.900	71.148	-0.084	1.394
06.02.12	00:00	*	24.00	73.20	7.200	66.996	53.81	4.900	67.111	-0.115	1.296
07.02.12	00:00	*	24.00	74.46	7.200	67.704	54.35	4.900	67.781	-0.077	1.361
08.02.12	00:00	*	24.00	75.81	7.200	70.423	55.24	4.900	70.351	0.072	1.457
09.02.12	00:00	*	24.00	75.00	7.200	69.969	54.69	4.900	69.937	0.032	1.426
10.02.12	00:00	*	24.00	76.05	7.200	69.720	55.14	4.900	69.801	-0.081	1.457
11.02.12	00:00	*	24.00	77.43	7.200	69.873	56.09	4.900	69.869	0.004	1.495
12.02.12	00:00	*	24.00	77.05	7.200	69.794	55.92	4.900	69.869	-0.076	1.475
13.02.12	00:00	*	24.00	77.23	7.200	70.092	55.86	4.900	70.114	-0.022	1.501
14.02.12	00:00	*	24.00	77.64	7.200	67.590	56.42	4.900	67.606	-0.015	1.438
15.02.12	00:00	*	24.00	77.66	7.200	68.322	56.49	4.900	68.329	-0.008	1.450
16.02.12	00:00	*	24.00	77.47	7.200	69.070	56.30	4.900	69.133	-0.063	1.463
17.02.12	00:00	*	24.00	78.92	7.200	69.153	57.13	4.900	69.204	-0.051	1.508
18.02.12	00:00	*	24.00	82.40	7.200	83.214	63.30	4.900	83.206	0.008	1.596
19.02.12	00:00	*	24.00	80.67	7.200	113.653	67.42	4.900	113.626	0.027	1.515
20.02.12	00:00	*	24.00	78.03	7.200	113.497	65.47	4.900	113.541	-0.044	1.428
21.02.12	00:00	*	24.00	80.05	7.200	110.368	66.31	4.900	110.356	0.012	1.524
22.02.12	00:00	*	24.00	80.73	7.200	114.509	67.61	4.900	114.511	-0.002	1.510
23.02.12	00:00	*	24.00	80.53	7.200	116.853	67.68	4.900	116.894	-0.041	1.506
24.02.12	00:00	*	24.00	79.35	7.200	114.251	66.66	4.900	114.274	-0.023	1.455
25.02.12	00:00	*	24.00	79.44	7.200	107.097	65.71	4.900	107.134	-0.037	1.474
Среднее значение			24.00	77.00	7.20	80.09	59.11	4.90	80.14	-0.05	1.43
ИТОГО	*		744.00			2482.66			2484.27	-1.61	44.47
			ч	°С	кг/см2	т	°С	кг/см2	т	т	Гкал

Период расчета по среднему (НС02) 9 часов Q=0.53 Гкал

Итого за 02.12 Q=45.00 Гкал

ГУП "ТЭК СПб"
Дирекция по перспективному
развитию

Дата, время	M1,т	M2,т	M3,т	M4,т	Q, Гкал	Тепл, Гкал
28.02.2012 15:00:00	12074,6	12108	0	0	182,2	7489,9
28.01.2012 2:00:00	9493,2	9525	0	0	137	6732,9

Отдел технического контроля

Ответственный за учет _____ / Лешин А.В. /

Профессор кафедры систем
теплоэнергетики
(высшее образование)
Руководитель группы
Кучаев Р.Р.