

Акт

Мы, ниже подписавшиеся, представитель Управления присоединений потребителей
Дирекции по работе с абонентами ГУП «ТЭК СПб»

и представитель абонента

ЗАО "Петровский строитель"

договор теплоснабжения № 1517.34.037.2 от 01.03.2011

расположенному по адресу: СПб, ул. Планерная д.63 корп.1

строительный адрес: ул. Планерная, д.63, к.3, лит.А уч.1

в лице представителя ООО "ЭнергоСтройСоюз" Лешина А.В.

составили настоящий акт в том, что за февраль 13 фактическое теплоснабжение
по показаниям узла учета тепловой энергии составило:

жил.ч

итп Wот = 896,63 Гкал.
Wгвс= 256,96 Гкал.


встр.

итп Wот = 128,52 Гкал.
Wгвс= 0,00 Гкал.

авт.

итп Wот = 40,41 Гкал.

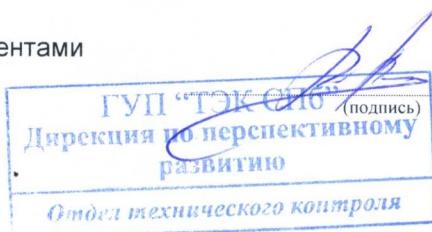
Представитель Абонента


(подпись)



(И.О. Фамилия)

Представитель УПП
Дирекции по работе с абонентами
ГУП "ТЭК СПб"



Кучаев Р.Р.
(И.О. Фамилия)

Месячный отчет о потреблении теплоносителя
и тепловой энергии из водяной системы за 02-2013


Потребитель: ЗАО "Петровский строитель"
Адрес: ул. Планерная д.63 корп.1 (Жилая часть)
Строительный адрес: ул. Планерная, д.63, к.3, лит.А уч.1
Договор: 1517.34.037.2 от 01.03.2011

Телефон: 8-921-557-38-95
Тепловычислитель СПТ943.1; идентификатор ИД=19669
Канал ТВ1; Схема учета СП=0;
Источник теплоты: Магистраль: Тепловая камера:

Дата	НС	Время счета Ти	подающий труб.			обратный труб.			М3	Тепло Q
			t1	P1	M1	t2	P2	M2		
24.01.13	-	24.00	79.67	7.2	1058.18	50.16	4.9	1050.26	7.92	31.69
25.01.13	-	24.00	81.67	7.2	1109.63	51.43	4.9	1102.00	7.64	34.02
26.01.13	-	24.00	81.69	7.2	1108.79	51.72	4.9	1101.34	7.45	33.69
27.01.13	-	24.00	80.89	7.2	1108.53	51.41	4.9	1101.09	7.45	33.14
28.01.13	-	24.00	82.44	7.2	1108.41	51.91	4.9	1100.48	7.94	34.33
29.01.13	-	24.00	80.77	7.2	1108.18	51.56	4.9	1100.25	7.93	32.85
30.01.13	-	24.00	80.38	7.2	1099.40	51.66	4.9	1091.66	7.75	32.05
31.01.13	-	24.00	81.97	7.2	1073.57	52.94	4.9	1066.26	7.32	31.63
01.02.13	-	24.00	81.67	7.2	1035.98	52.58	4.9	1029.25	6.73	30.56
02.02.13	-	24.00	81.90	7.2	1073.74	53.06	4.9	1066.87	6.87	31.40
03.02.13	-	24.00	82.09	7.2	1083.77	53.34	4.9	1076.85	6.92	31.60
04.02.13	-	24.00	81.50	7.2	1083.27	52.90	4.9	1076.16	7.11	31.43
05.02.13	-	24.00	80.21	7.2	1099.64	52.56	4.9	1092.04	7.61	30.88
06.02.13	-	24.00	78.49	7.2	1087.13	51.62	4.9	1080.16	6.97	29.63
07.02.13	-	24.00	77.41	7.2	1072.89	51.21	4.9	1066.09	6.80	28.52
08.02.13	-	24.00	73.28	7.2	1075.07	49.22	4.9	1068.50	6.57	26.24
09.02.13	-	24.00	73.57	7.2	1081.07	49.44	4.9	1074.49	6.59	26.48
10.02.13	-	24.00	73.91	7.2	1075.25	49.64	4.9	1068.75	6.50	26.48
11.02.13	-	24.00	73.24	7.2	1074.23	49.38	4.9	1067.71	6.52	26.01
12.02.13	-	24.00	73.29	7.2	1078.81	49.31	4.9	1072.21	6.60	26.26
13.02.13	-	24.00	74.86	7.2	1045.79	49.68	4.9	1039.40	6.38	26.70
14.02.13	-	24.00	72.86	7.2	1061.69	49.40	4.9	1052.67	9.02	25.41
15.02.13	-	24.00	73.70	7.2	1064.14	50.48	4.9	1056.99	7.15	25.12
16.02.13	-	24.00	71.97	7.2	1075.06	49.57	4.9	1068.15	6.91	24.48
17.02.13	-	24.00	71.46	7.2	1070.17	48.72	4.9	1063.36	6.81	24.73
18.02.13	-	24.00	73.04	7.2	1079.12	48.96	4.9	1071.84	7.28	26.40
19.02.13	-	24.00	72.71	7.2	1087.03	48.08	4.9	1080.02	7.01	27.17
20.02.13	-	24.00	70.03	7.2	1087.46	46.69	4.9	1080.49	6.97	25.75
21.02.13	-	24.00	70.12	7.2	1081.43	46.13	4.9	1074.36	7.06	26.33
22.02.13	-	24.00	69.67	7.2	1084.61	45.85	4.9	1077.55	7.06	26.20
23.02.13	-	24.00	75.16	7.2	1099.34	48.71	4.9	1092.17	7.17	29.48
Среднее значение		24.00	76.63	7.2	1081.66	50.30	4.9	1074.50	7.16	28.92
ИТОГО	-	744.00			33531.40			33309.40	221.98	896.63
		ч	°С	кг/см2	т	°С	кг/см2	т	т	Гкал

Дата, время	M1,т	M2,т	M3,т	M4,т	Q, Гкал	Ти, ч
23.02.2013 23:00:00	429869,4	426918,1	81583,3	59024,59	9258,32	16685,6
24.01.2013 2:00:00	396471,7	393741,4	75126,7	55037,73	8365,73	15944,6

Ответственный за учет / Лешин А.В. /



ОТЧЁТ ПРИНЯТ
ОТК ГРУП «ТЭК СПб»
РУКОВОДИТЕЛЬ ГРУППЫ
КУЧАЕВ Р.Р.

Месячный отчет о потреблении теплоносителя
и тепловой энергии из водяной системы за 02-2013


Потребитель: ЗАО "Петровский строитель"
Адрес: ул. Планерная д.63 корп.1 (Жилая часть)
Строительный адрес: ул. Планерная, д.63, к.3, лит.А уч.1
Договор: 1517.34.037.2 от 01.03.2011

Телефон: 8-921-557-38-95
Тепловычислитель СПТ943.1; идентификатор ИД=19669
Канал ТВ2; Схема учета СП=0;
Источник теплоты: Магистраль: Тепловая камера:

Дата	НС	Время счета Тн	подающий труб.			обратный труб.			М3	Тепло Q
			t1	P1	M1	t2	P2	M2		
24.01.13	-	24.00	72.69	6.4	205.17	53.31	6.6	125.64	79.53	8.22
25.01.13	-	24.00	74.24	6.5	201.98	54.32	6.6	122.58	79.40	8.34
26.01.13	-	24.00	72.77	6.4	217.45	54.80	6.6	122.67	94.79	9.11
27.01.13	-	24.00	73.15	6.4	219.57	54.72	6.6	122.17	97.40	9.39
28.01.13	-	24.00	72.04	6.4	209.51	53.24	6.6	128.07	81.43	8.28
29.01.13	-	24.00	73.87	6.5	200.56	53.85	6.6	125.78	74.78	8.05
30.01.13	-	24.00	73.43	6.5	200.57	54.00	6.6	122.56	78.01	8.12
31.01.13	-	24.00	72.75	6.4	205.15	54.02	6.6	123.18	81.97	8.28
01.02.13	-	24.00	71.36	6.5	198.00	53.09	6.6	123.74	74.26	7.57
02.02.13	-	24.00	73.52	6.4	209.87	55.19	6.6	122.13	87.75	8.70
03.02.13	-	24.00	73.45	6.4	219.02	55.62	6.6	120.96	98.06	9.37
04.02.13	-	24.00	71.90	6.5	203.58	53.71	6.6	124.57	79.01	7.96
05.02.13	-	24.00	72.67	6.5	205.43	53.98	6.6	126.01	79.42	8.13
06.02.13	-	24.00	72.38	6.5	204.92	53.88	6.6	125.67	79.25	8.07
07.02.13	-	24.00	72.62	6.5	200.21	53.94	6.6	127.93	72.28	7.64
08.02.13	-	24.00	73.08	6.5	200.70	54.24	6.6	128.07	72.64	7.73
09.02.13	-	24.00	71.98	6.4	210.20	54.25	6.6	127.83	82.37	8.20
10.02.13	-	24.00	73.00	6.4	220.51	55.69	6.6	127.39	93.12	9.01
11.02.13	-	24.00	74.27	6.5	200.97	54.96	6.6	125.85	75.12	8.02
12.02.13	-	24.00	72.72	6.5	199.89	53.99	6.6	130.13	69.76	7.52
13.02.13	-	24.00	71.69	6.5	199.66	53.16	6.6	129.29	70.37	7.45
14.02.13	-	24.00	78.23	6.5	201.25	57.55	6.6	127.41	73.84	8.41
15.02.13	-	24.00	74.14	6.5	203.00	54.83	6.6	132.76	70.24	7.78
16.02.13	-	24.00	72.67	6.4	224.51	54.76	6.8	138.87	85.65	8.72
17.02.13	-	24.00	72.33	6.3	232.79	54.60	6.7	143.12	89.66	9.03
18.02.13	-	24.00	71.73	6.4	215.50	53.34	6.8	140.20	75.30	7.99
19.02.13	-	24.00	73.36	6.5	212.54	54.02	6.8	138.37	74.17	8.12
20.02.13	-	24.00	72.76	6.4	216.48	53.77	6.7	141.76	74.73	8.14
21.02.13	-	24.00	74.03	6.4	212.46	54.14	6.8	139.05	73.41	8.21
22.02.13	-	24.00	75.14	6.5	209.30	54.85	6.8	135.04	74.25	8.33
23.02.13	-	24.00	74.10	6.4	222.24	55.32	6.7	133.47	88.77	9.09
Среднее значение		24.00	73.16	6.4	209.13	54.36	6.6	129.11	80.02	8.29
ИТОГО	-	744.00			6482.98			4002.28	2480.70	256.96
		ч	°С	кг/см2	т	°С	кг/см2	т	т	Гкал

Дата, время	M1,т	M2,т	M3,т	M4,т	Q, Гкал	Тн, ч
23.02.2013 23:00:00	429869,4	426918,1	81583,3	59024,59	9258,32	16685,6
24.01.2013 2:00:00	396471,7	393741,4	75126,7	55037,73	8365,73	15944,6

Ответственный за учет _____ / Лешин А.В. /



ОТЧЕТ ПРИНЯТ
ОТК ГУП «ТЭК СПб»
РУКОВОДИТЕЛЬ ГРУППЫ
КУЧАЕВ Р.Р.

Месячный отчет о потреблении теплоносителя
и тепловой энергии из водяной системы за 02-2013

Потребитель: ЗАО "Петровский строитель"
Адрес: ул. Планерная д.63 корп.1 (Встроенная часть)
Строительный адрес: ул. Планерная, д.63, к.3, лит.А уч.1
Договор: 1517.34.037.2 от 01.03.2011

Телефон: 8-921-557-38-95
Тепловычислитель СПТ943.2; идентификатор ИД=20002
Канал ТВ1; Схема учета СП=0;
Источник теплоты: Магистраль: Тепловая камера:

Дата	НС	Время счета Ти	подающий труб.			обратный труб.			М3	Тепло Q
			t1	P1	M1	t2	P2	M2		
24.01.13	-	24.00	79.41	7.2	82.32	42.05	4.9	79.47	2.85	3.20
25.01.13	-	24.00	81.55	7.2	99.39	45.43	4.9	95.94	3.45	3.75
26.01.13	-	24.00	81.48	7.2	128.88	49.74	4.9	124.42	4.46	4.32
27.01.13	-	24.00	80.68	7.2	128.82	49.41	4.9	124.37	4.45	4.26
28.01.13	-	24.00	82.22	7.2	128.91	49.93	4.9	124.43	4.47	4.39
29.01.13	-	24.00	80.56	7.2	128.89	50.01	4.9	124.45	4.45	4.17
30.01.13	-	24.00	80.17	7.2	128.40	50.33	4.9	123.99	4.41	4.06
31.01.13	-	24.00	81.71	7.2	116.42	50.15	4.9	112.40	4.02	3.89
01.02.13	-	24.00	81.44	7.2	95.08	47.86	4.9	91.80	3.28	3.36
02.02.13	*	24.00	81.66	7.2	94.16	47.63	4.9	90.92	3.24	3.36
03.02.13	-	24.00	81.87	7.2	94.07	47.63	4.9	90.84	3.24	3.38
04.02.13	-	24.00	81.28	7.2	93.68	47.39	4.9	90.45	3.22	3.33
05.02.13	-	24.00	79.97	7.2	93.72	46.83	4.9	90.51	3.21	3.26
06.02.13	-	24.00	78.26	7.2	93.93	46.27	4.9	90.73	3.20	3.16
07.02.13	-	24.00	77.20	7.2	94.03	46.15	4.9	90.84	3.19	3.07
08.02.13	-	24.00	73.06	7.2	93.82	44.55	4.9	90.68	3.14	2.82
09.02.13	-	24.00	73.37	7.2	93.84	44.70	4.9	90.71	3.14	2.84
10.02.13	-	24.00	73.70	7.2	93.87	44.96	4.9	90.73	3.14	2.84
11.02.13	-	24.00	73.04	7.2	93.94	44.53	4.9	90.80	3.14	2.82
12.02.13	-	24.00	73.06	7.2	158.00	46.54	4.9	152.17	5.83	4.47
13.02.13	-	24.00	74.67	7.2	222.05	47.25	4.9	214.15	7.91	6.48
14.02.13	-	24.00	72.69	7.2	207.11	48.07	4.9	200.21	6.90	5.44
15.02.13	*	24.00	73.55	7.2	222.05	44.92	4.9	214.63	7.42	6.70
16.02.13	-	24.00	71.81	7.2	222.14	44.65	4.9	214.75	7.40	6.38
17.02.13	-	24.00	71.29	7.2	219.26	48.55	4.9	212.08	7.19	5.35
18.02.13	-	24.00	72.88	7.2	218.78	50.63	4.9	211.62	7.16	5.24
19.02.13	-	24.00	72.56	7.2	221.06	50.11	4.9	213.82	7.25	5.34
20.02.13	-	24.00	69.88	7.2	222.19	48.84	4.9	214.95	7.24	5.04
21.02.13	-	24.00	69.97	7.2	218.54	53.34	4.9	211.53	7.01	4.02
22.02.13	-	24.00	69.51	7.2	218.81	54.22	4.9	211.81	7.00	3.74
23.02.13	-	24.00	74.85	7.2	200.50	56.56	4.9	194.02	6.48	4.05
Среднее значение		24.00	76.43	7.2	146.02	48.04	4.9	141.10	4.92	4.15
ИТОГО	*	744.00			4526.66			4374.21	152.46	128.52
		ч	°С	кг/см2	т	°С	кг/см2	т	т	Гкал

Дата, время	M1,т	M2,т	M3,т	M4,т	Q, Гкал	Ти, ч
23.02.2013 23:00:00	43529,4	42067,9	16,7	13,61	1048,91	16690,6
24.01.2013 2:00:00	39013,2	37703,8	16,7	13,61	920,8	15949,6

Ответственный за учет _____ / Лешин А.В. /

Произвести ревизию уст-ва (погрешность)!

ОТЧЕТ ПРИНЯТ
ОТК ГРУП «ТЭК СПб»
РУКОВОДИТЕЛЬ ГРУППЫ
КУЧАЕВ Р.Р.

Месячный отчет о потреблении теплоносителя
и тепловой энергии из водяной системы за 02-2013

Потребитель: ЗАО "Петровский строитель"
Адрес: ул. Планерная д.63 корп.1 (Встроенная часть)
Строительный адрес: ул. Планерная, д.63, к.3, лит.А уч.1
Договор: 1517.34.037.2 от 01.03.2011

Телефон: 8-921-557-38-95
Тепловычислитель СПТ943.2; идентификатор ИД=20002
Канал ТВ2; Схема учета СП=0;
Источник теплоты: Магистраль: Тепловая камера:

Дата	НС	Время счета Ти	подающий труб.			обратный труб.			М3	Тепло Q
			t1	P1	M1	t2	P2	M2		
24.01.13	-	24.00	29.35	5.8	0.00	28.08	5.0	0.00	0.00	0.00
25.01.13	-	24.00	29.46	5.8	0.00	27.98	5.0	0.00	0.00	0.00
26.01.13	-	24.00	31.81	5.8	0.00	30.65	5.0	0.00	0.00	0.00
27.01.13	-	24.00	32.45	5.8	0.00	31.24	5.0	0.00	0.00	0.00
28.01.13	-	24.00	31.62	5.8	0.00	30.09	5.0	0.00	0.00	0.00
29.01.13	-	24.00	31.50	5.8	0.00	30.00	5.0	0.00	0.00	0.00
30.01.13	-	24.00	32.12	5.8	0.00	30.71	5.0	0.00	0.00	0.00
31.01.13	-	24.00	32.69	5.8	0.00	31.20	5.0	0.00	0.00	0.00
01.02.13	-	24.00	32.77	5.8	0.00	31.35	5.0	0.00	0.00	0.00
02.02.13	*	24.00	33.70	5.8	0.00	32.55	5.0	0.00	0.00	0.00
03.02.13	-	24.00	34.73	5.8	0.00	33.62	5.0	0.00	0.00	0.00
04.02.13	-	24.00	32.97	5.8	0.00	31.50	5.0	0.00	0.00	0.00
05.02.13	-	24.00	32.95	5.8	0.00	31.63	5.0	0.00	0.00	0.00
06.02.13	-	24.00	32.71	5.8	0.00	31.45	5.0	0.00	0.00	0.00
07.02.13	-	24.00	32.66	5.8	0.00	31.49	5.0	0.00	0.00	0.00
08.02.13	-	24.00	32.18	5.8	0.00	31.00	5.0	0.00	0.00	0.00
09.02.13	-	24.00	33.22	5.8	0.00	32.32	5.0	0.00	0.00	0.00
10.02.13	-	24.00	33.61	5.8	0.00	32.69	5.0	0.00	0.00	0.00
11.02.13	-	24.00	32.75	5.8	0.00	31.66	5.0	0.00	0.00	0.00
12.02.13	-	24.00	27.81	5.8	0.00	25.70	5.0	0.00	0.00	0.00
13.02.13	-	24.00	31.63	5.8	0.00	30.13	5.0	0.00	0.00	0.00
14.02.13	-	24.00	31.10	5.8	0.00	29.65	5.0	0.00	0.00	0.00
15.02.13	*	24.00	32.42	5.8	0.00	31.31	5.0	0.00	0.00	0.00
16.02.13	-	24.00	27.78	5.8	0.00	25.54	5.0	0.00	0.00	0.00
17.02.13	-	24.00	27.03	5.8	0.00	24.64	5.0	0.00	0.00	0.00
18.02.13	-	24.00	29.88	5.8	0.00	28.37	5.0	0.00	0.00	0.00
19.02.13	-	24.00	30.54	5.8	0.00	29.10	5.0	0.00	0.00	0.00
20.02.13	-	24.00	31.46	5.8	0.00	30.42	5.0	0.00	0.00	0.00
21.02.13	-	24.00	30.01	5.8	0.00	28.57	5.0	0.00	0.00	0.00
22.02.13	-	24.00	30.07	5.8	0.00	28.78	5.0	0.00	0.00	0.00
23.02.13	-	24.00	32.21	5.8	0.00	31.18	5.0	0.00	0.00	0.00
Среднее значение		24.00	31.52	5.8	0.00	30.15	5.0	0.00	0.00	0.00
ИТОГО	*	744.00			0.00			0.00	0.00	0.00
		ч	°С	кг/см2	т	°С	кг/см2	т	т	Гкал

Дата, время	M1,т	M2,т	M3,т	M4,т	Q, Гкал	Ти, ч
23.02.2013 23:00:00	43529,4	42067,9	16,7	13,61	1048,91	16690,6
24.01.2013 2:00:00	39013,2	37703,8	16,7	13,61	920,8	15949,6

Ответственный за учет _____ / Лешин А.В. /



ОТЧЁТ ПРИНЯТ
ОТК ГРУП «ТЭК СПб»
РУКОВОДИТЕЛЬ ГРУППЫ
КУЧАЕВ Р.Р.

Месячный отчет о потреблении теплоносителя
и тепловой энергии из водяной системы за 02-2013

Потребитель: ЗАО "Петровский строитель"
Адрес: ул. Планерная д.63 корп.1 (Автостоянка)
Строительный адрес: ул. Планерная, д.63, к.3, лит.А уч.1
Договор: 1517.34.037.2 от 01.03.2011

Телефон: 8-921-557-38-95
Тепловычислитель СПТ943.2; идентификатор ИД=26171
Канал ТВ1; Схема учета СП=0;
Источник теплоты: Магистраль: Тепловая камера:

Дата	НС	Время счета Ти	подающий труб.			обратный труб.			М3	Тепло Q
			t1	P1	M1	t2	P2	M2		
24.01.13	-	24.00	78.48	7.2	64.78	56.61	4.9	64.57	0.21	1.43
25.01.13	-	24.00	80.37	7.2	63.45	57.01	4.9	63.25	0.20	1.50
26.01.13	-	24.00	80.37	7.2	60.95	56.36	4.9	60.75	0.20	1.48
27.01.13	-	24.00	79.57	7.2	60.75	55.99	4.9	60.56	0.19	1.45
28.01.13	-	24.00	81.09	7.2	60.46	56.62	4.9	60.26	0.20	1.50
29.01.13	-	24.00	79.48	7.2	61.17	56.22	4.9	60.96	0.20	1.44
30.01.13	-	24.00	79.09	7.2	61.06	56.19	4.9	60.86	0.20	1.41
31.01.13	-	24.00	80.66	7.2	61.13	57.22	4.9	60.93	0.20	1.45
01.02.13	-	24.00	80.39	7.2	61.60	57.33	4.9	61.39	0.21	1.44
02.02.13	-	24.00	80.62	7.2	62.23	57.51	4.9	62.02	0.22	1.45
03.02.13	-	24.00	80.81	7.2	61.99	57.67	4.9	61.78	0.21	1.45
04.02.13	-	24.00	80.22	7.2	61.04	57.19	4.9	60.82	0.22	1.42
05.02.13	-	24.00	78.97	7.2	62.62	56.93	4.9	62.40	0.22	1.40
06.02.13	-	24.00	77.27	7.2	61.97	55.89	4.9	61.76	0.21	1.34
07.02.13	-	24.00	76.20	7.2	61.58	55.27	4.9	61.37	0.21	1.30
08.02.13	-	24.00	72.14	7.2	61.53	53.05	4.9	61.34	0.19	1.19
09.02.13	-	24.00	72.46	7.2	61.89	53.21	4.9	61.71	0.19	1.21
10.02.13	-	24.00	72.78	7.2	62.14	53.42	4.9	61.94	0.19	1.22
11.02.13	-	24.00	72.12	7.2	62.10	53.10	4.9	61.91	0.20	1.20
12.02.13	-	24.00	72.15	7.2	61.44	52.90	4.9	61.25	0.20	1.20
13.02.13	-	24.00	73.69	7.2	61.67	53.68	4.9	61.47	0.20	1.25
14.02.13	-	24.00	71.76	7.2	61.49	52.68	4.9	61.29	0.20	1.19
15.02.13	-	24.00	72.53	7.2	60.95	52.87	4.9	60.75	0.20	1.21
16.02.13	-	24.00	70.84	7.2	60.96	52.08	4.9	60.76	0.20	1.16
17.02.13	-	24.00	70.36	7.2	61.43	51.77	4.9	61.23	0.20	1.16
18.02.13	-	24.00	71.93	7.2	62.03	52.80	4.9	61.82	0.21	1.20
19.02.13	-	24.00	71.58	7.2	61.34	52.39	4.9	61.13	0.21	1.19
20.02.13	-	24.00	68.93	7.2	61.54	51.04	4.9	61.33	0.20	1.11
21.02.13	-	24.00	69.01	7.2	59.88	50.51	4.9	59.68	0.20	1.12
22.02.13	-	24.00	68.58	7.2	59.72	50.31	4.9	59.52	0.20	1.10
23.02.13	-	24.00	73.99	7.2	60.41	53.26	4.9	60.19	0.22	1.27
Среднее значение		24.00	75.43	7.2	61.52	54.49	4.9	61.32	0.20	1.30
ИТОГО	-	744.00			1907.27			1900.96	6.31	40.41
		ч	°С	кг/см2	т	°С	кг/см2	т	т	Гкал

Дата, время	M1,т	M2,т	M3,т	M4,т	Q, Гкал	Ти, ч
24.02.2013 11:00:00	25158,7	25183,9	0	0	425,62	16173,9
24.01.2013 2:00:00	23230	23261,6	0	0	384,77	15420,9

Ответственный за учет

 / Лешин А.В. /



ОТЧЕТ ПРИНЯТ
ОТК ГРУП «ТЭК СПб»
РУКОВОДИТЕЛЬ ГРУППЫ
КУЧАЕВ Р.Р.

