

Акт

Мы, ниже подписавшиеся, представитель Управления присоединений потребителей  
Дирекции по работе с абонентами ГУП «ТЭК СПб»

и представитель абонента

**ЗАО "Петровский строитель"**

договор теплоснабжения № 1517.34.037.2 от 01.03.2011

расположенному по адресу: СПб, ул. Планерная д.63 корп.1

строительный адрес: ул. Планерная, д.63, к.3, лит.А уч.1

в лице представителя ООО "ЭнергоСтройСоюз" Лешина А.В.

составили настоящий акт в том, что за январь 12 фактическое теплоснабжение  
по показаниям узла учета тепловой энергии составило:

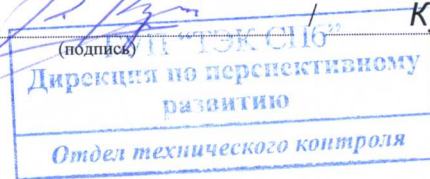
жил.ч	итп	Wот =	<u>852,05</u>	Гкал.
		Wгвс=	<u>120,77</u>	Гкал.
встр.	итп	Wот =	<u>108,79</u>	Гкал.
		Wгвс=	<u>0,00</u>	Гкал.
авт.	итп	Wот =	<u>36,49</u>	Гкал.

*1128, 250*

Представитель Абонента

*[Signature]* / Лешин А.В. /  
(подпись) (И.О. Фамилия)  
  
МП

Представитель УПП  
Дирекции по работе с абонентами  
ГУП "ТЭК СПб"

*[Signature]* / Кучаев Р.Р. /  
(подпись) (И.О. Фамилия)  


*+ 11,56 Гкал - потеря*

Месячный отчет о потреблении теплоносителя  
и тепловой энергии из водяной системы за 01-2012

Потребитель: ЗАО "Петровский строитель"  
Адрес: ул. Планерная д.63 корп.1 (Жилая часть)  
Строительный адрес: ул. Планерная, д.63, к.3, лит.А уч.1  
Договор: 1517.34.037.2 от 01.03.2011

Телефон: 8-921-557-38-95  
Тепловычислитель СПТ943.1; идентификатор ИД=19669  
Канал ТВ1; Схема учета СП=0; Код абонента КВ=1  
Источник теплоты: Магистраль: Тепловая камера:


Сутки, час	НС	Время счета Ти	подающий труб.			обратный труб.			М3	Тепло Q
			t1	P1	M1	t2	P2	M2		
28.12.11	00:00	- 24.00	65.85	7.200	1131.670	44.66	4.900	1126.810	4.862	24.238
29.12.11	00:00	- 24.00	65.64	7.200	1166.710	45.03	4.900	1159.020	7.686	24.451
30.12.11	00:00	- 24.00	65.68	7.200	1167.080	44.96	4.900	1162.020	5.054	24.464
31.12.11	00:00	- 24.00	65.28	7.200	1170.770	44.73	4.900	1165.780	4.985	24.323
01.01.12	00:00	- 24.00	65.34	7.200	1173.970	44.41	4.900	1169.100	4.863	24.842
02.01.12	00:00	- 24.00	65.73	7.200	1173.840	44.33	4.900	1168.840	5.002	25.384
03.01.12	00:00	- 24.00	64.32	7.200	1171.760	43.41	4.900	1166.830	4.925	24.763
04.01.12	00:00	- 24.00	65.50	7.200	1172.520	44.35	4.900	1167.580	4.935	25.068
05.01.12	00:00	- 24.00	64.23	7.200	1170.870	43.99	4.900	1165.870	5.003	23.959
06.01.12	00:00	- 24.00	65.19	7.200	1171.300	44.72	4.900	1166.060	5.231	24.256
07.01.12	00:00	- 24.00	65.84	7.200	1171.860	45.08	4.900	1166.870	4.992	24.602
08.01.12	00:00	- 24.00	65.58	7.200	1169.010	44.91	4.900	1162.690	6.321	24.507
09.01.12	00:00	- 24.00	65.51	7.200	1168.760	44.50	4.900	1162.830	5.930	24.870
10.01.12	00:00	- 24.00	66.56	7.200	1165.280	44.88	4.900	1159.950	5.330	25.557
11.01.12	00:00	- 24.00	67.60	7.200	1166.930	45.39	4.900	1161.460	5.475	26.222
12.01.12	00:00	- 24.00	68.88	7.200	1162.490	46.20	4.900	1156.930	5.560	26.674
13.01.12	00:00	- 24.00	71.31	7.200	1170.160	47.57	4.900	1163.600	6.555	28.157
14.01.12	00:00	- 24.00	72.47	7.200	1169.250	48.23	4.900	1164.020	5.228	28.657
15.01.12	00:00	- 24.00	71.29	7.200	1163.530	47.67	4.900	1158.550	4.973	27.780
16.01.12	00:00	- 24.00	70.36	7.200	1168.240	47.03	4.900	1163.240	4.998	27.540
17.01.12	00:00	- 24.00	68.97	7.200	1165.380	46.48	4.900	1160.550	4.831	26.492
18.01.12	00:00	- 24.00	65.98	7.200	1158.550	44.48	4.900	1152.980	5.574	25.210
19.01.12	00:00	- 24.00	69.27	7.200	1163.510	45.20	4.900	1158.380	5.128	28.294
20.01.12	00:00	- 24.00	72.00	7.200	1170.040	46.48	4.900	1164.770	5.268	30.155
21.01.12	00:00	- 24.00	72.26	7.200	1167.010	46.66	4.900	1161.550	5.454	30.186
22.01.12	00:00	- 24.00	71.58	7.200	1163.730	46.55	4.900	1158.450	5.277	29.430
23.01.12	00:00	- 24.00	73.77	7.200	1165.670	47.47	4.900	1159.170	6.499	31.026
24.01.12	00:00	- 24.00	79.19	7.200	1171.760	49.60	4.900	1165.280	6.476	35.066
25.01.12	00:00	- 24.00	78.42	7.200	1159.480	48.76	4.900	1153.400	6.087	34.760
26.01.12	00:00	- 24.00	78.06	7.200	1159.860	48.32	4.900	1153.680	6.182	34.860
27.01.12	00:00	* 24.00	79.41	7.200	1156.550	48.40	4.900	1150.090	6.464	36.250
Среднее значение		24.00	69.26	7.20	1166.05	45.95	4.90	1160.53	5.52	27.49
ИТОГО	*	744.00			36147.50			35976.40	171.15	852.05
		ч	°С	кг/см2	т	°С	кг/см2	т	т	Гкал

Дата, время	M1,т	M2,т	M3,т	M4,т	Q, Гкал	Ти, ч
28.01.2012 3:00:00	167793,5	166868,3	15651	14447,08	3178,35	7257,6
26.12.2011 1:00:00	129455,7	128711,4	10919	10368,69	2274,55	6463,6

Ответственный за учет



/ Лешин А.В. /



Руководитель группы  
Кучаев Р. Р.

Месячный отчет о потреблении теплоносителя  
и тепловой энергии из водяной системы за 01-2012

Потребитель: ЗАО "Петровский строитель"  
Адрес: ул. Планерная д.63 корп.1 (Жилая часть)  
Строительный адрес: ул. Планерная, д.63, к.3, лит.А уч.1  
Договор: 1517.34.037.2 от 01.03.2011

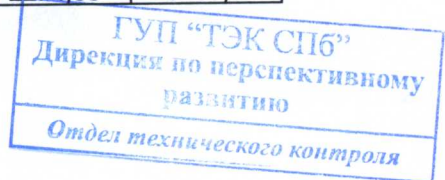
Телефон: 8-921-557-38-95  
Тепловычислитель СПТ943.1; идентификатор ИД=19669  
Канал ТВ2; Схема учета СП=0; Код абонента КВ=2  
Источник теплоты: Магистраль: Тепловая камера:

Сутки, час	НС	Время счета Ти	подающий труб.			обратный труб.			М3	Тепло Q	
			t1	P1	M1	t2	P2	M2			
28.12.11	00:00	-	24.00	70.67	6.619	153.870	52.46	6.394	136.271	17.599	3.729
29.12.11	00:00	-	24.00	70.77	6.579	167.342	54.61	6.369	135.416	31.926	4.454
30.12.11	00:00	-	24.00	70.86	6.582	169.420	59.11	6.348	134.340	35.081	4.069
31.12.11	00:00	-	24.00	70.91	6.523	156.947	58.92	6.301	132.350	24.597	3.335
01.01.12	00:00	-	24.00	70.74	6.654	151.374	58.21	6.418	131.749	19.625	3.041
02.01.12	00:00	-	24.00	70.63	6.638	150.692	57.97	6.406	130.951	19.741	3.056
03.01.12	00:00	-	24.00	70.61	6.639	150.317	58.18	6.407	129.049	21.269	3.109
04.01.12	00:00	-	24.00	70.55	6.640	149.553	58.28	6.401	129.725	19.828	2.993
05.01.12	00:00	*	24.00	70.36	6.643	148.694	58.27	6.405	129.259	19.435	2.934
06.01.12	00:00	*	24.00	70.14	6.642	145.275	56.39	6.370	127.340	17.936	3.012
07.01.12	00:00	-	24.00	69.68	6.646	147.897	56.99	6.364	128.292	19.604	2.997
08.01.12	00:00	-	24.00	70.71	6.637	146.678	57.37	6.356	127.841	18.838	3.041
09.01.12	00:00	*	24.00	70.76	6.617	145.782	55.55	6.299	124.104	21.678	3.425
10.01.12	00:00	*	24.00	70.44	6.646	128.600	50.66	6.143	112.053	16.547	3.386
11.01.12	00:00	-	24.00	70.17	6.655	128.364	44.77	6.151	111.514	16.850	4.017
12.01.12	00:00	-	24.00	70.01	6.654	127.831	43.87	6.136	109.953	17.878	4.129
13.01.12	00:00	*	24.00	70.05	6.650	136.180	44.38	6.247	121.127	15.053	4.166
14.01.12	00:00	-	24.00	70.14	6.630	146.884	47.89	6.284	127.968	18.916	4.178
15.01.12	00:00	-	24.00	70.21	6.608	137.690	52.18	6.122	116.518	21.172	3.591
16.01.12	00:00	-	24.00	70.12	6.641	135.886	47.73	6.203	117.918	17.968	3.904
17.01.12	00:00	-	24.00	70.13	6.639	140.592	44.13	6.240	125.321	15.270	4.331
18.01.12	00:00	-	24.00	70.06	6.613	147.874	44.57	6.182	130.286	17.587	4.556
19.01.12	00:00	-	24.00	69.62	6.633	137.308	42.91	6.240	121.286	16.022	4.356
20.01.12	00:00	-	24.00	69.89	6.647	133.613	41.83	6.242	116.534	17.079	4.466
21.01.12	00:00	-	24.00	69.87	6.640	133.495	41.09	6.209	114.170	19.326	4.637
22.01.12	00:00	-	24.00	70.10	6.603	136.592	41.65	6.169	115.160	21.432	4.781
23.01.12	00:00	-	24.00	70.07	6.642	132.465	40.86	6.198	114.942	17.523	4.586
24.01.12	00:00	-	24.00	70.22	6.645	132.118	40.00	6.187	114.014	18.104	4.719
25.01.12	00:00	-	24.00	70.12	6.638	132.304	39.17	6.166	111.911	20.393	4.896
26.01.12	00:00	-	24.00	70.08	6.643	131.574	41.33	6.161	112.889	18.684	4.558
27.01.12	00:00	*	24.00	69.99	6.650	131.280	45.31	6.162	107.747	23.533	4.310
Среднее значение			24.00	70.28	6.63	142.40	49.57	6.27	122.52	19.89	3.90
ИТОГО	*		744.00			4414.49			3798.00	616.49	120.77
			ч	°С	кг/см2	т	°С	кг/см2	т	т	Гкал

Дата, время	M1,т	M2,т	M3,т	M4,т	Q, Гкал	Ти, ч
28.01.2012 3:00:00	167793,5	166868,3	15651	14447,08	3178,35	7257,6
26.12.2011 1:00:00	129455,7	128711,4	10919	10368,69	2274,55	6463,6

Ответственный за учет

/ Лешин А.В. /



*Р. Р. Кучаев*  
РУКОВОДИТЕЛЬ ГРУППЫ  
КУЧАЕВ Р. Р.

Месячный отчет о потреблении теплоносителя  
и тепловой энергии из водяной системы за 01-2012

Потребитель: ЗАО "Петровский строитель"  
Адрес: ул. Планерная д.63 корп.1 (Встроенная часть)  
Строительный адрес: ул. Планерная, д.63, к.3, лит.А уч.1  
Договор: 1517.34.037.2 от 01.03.2011


Телефон: 8-921-557-38-95  
Тепловычислитель СПТ943.2;  
Канал ТВ1; Схема учета СП=0;  
Источник теплоты:

идентификатор ИД=20002  
Код абонента КВ=1  
Магистраль: Тепловая камера:

Сутки, час	НС	Время счета Ти	подающий труб.			обратный труб.			М3	Тепло Q
			t1	P1	M1	t2	P2	M2		
28.12.11	00:00	- 24.00	65.67	7.200	121.349	43.00	4.900	117.691	3.658	2.913
29.12.11	00:00	- 24.00	65.46	7.200	122.751	42.94	4.900	119.055	3.696	2.928
30.12.11	00:00	- 24.00	65.50	7.200	123.503	42.95	4.900	119.798	3.705	2.950
31.12.11	00:00	- 24.00	65.09	7.200	123.705	42.88	4.900	119.990	3.715	2.912
01.01.12	00:00	- 24.00	65.16	7.200	123.826	42.59	4.900	120.103	3.722	2.958
02.01.12	00:00	- 24.00	65.53	7.200	123.794	42.55	4.900	120.065	3.729	3.009
03.01.12	00:00	- 24.00	64.14	7.200	123.532	41.75	4.900	119.829	3.703	2.926
04.01.12	00:00	- 24.00	65.32	7.200	123.609	42.67	4.900	119.893	3.715	2.963
05.01.12	00:00	- 24.00	64.05	7.200	123.342	41.99	4.900	119.651	3.691	2.882
06.01.12	00:00	- 24.00	65.01	7.200	123.449	42.90	4.900	119.634	3.814	2.898
07.01.12	00:00	- 24.00	65.66	7.200	123.526	43.04	4.900	119.808	3.718	2.959
08.01.12	00:00	- 24.00	65.41	7.200	123.092	42.62	4.900	119.385	3.707	2.968
09.01.12	00:00	- 24.00	65.33	7.200	123.056	42.59	4.900	119.350	3.706	2.962
10.01.12	00:00	- 24.00	66.38	7.200	122.582	42.95	4.900	118.881	3.701	3.036
11.01.12	00:00	- 24.00	67.41	7.200	122.861	43.25	4.900	119.139	3.722	3.134
12.01.12	00:00	- 24.00	68.69	7.200	122.210	43.73	4.900	118.464	3.746	3.220
13.01.12	00:00	- 24.00	71.11	7.200	123.455	45.12	4.900	119.613	3.842	3.389
14.01.12	00:00	- 24.00	72.27	7.200	123.158	45.91	4.900	119.383	3.775	3.427
15.01.12	00:00	- 24.00	71.09	7.200	122.298	45.39	4.900	118.545	3.753	3.320
16.01.12	00:00	- 24.00	70.16	7.200	122.949	44.75	4.900	119.176	3.773	3.299
17.01.12	00:00	- 24.00	68.78	7.200	122.573	43.97	4.900	118.722	3.851	3.216
18.01.12	00:00	- 24.00	65.81	7.200	121.503	41.68	4.900	117.789	3.715	3.092
19.01.12	00:00	- 24.00	69.20	7.200	130.472	42.12	4.900	85.994	44.478	5.414
20.01.12	00:00	- 24.00	71.81	7.200	140.766	44.55	4.900	52.235	88.531	7.793
21.01.12	00:00	- 24.00	72.06	7.200	122.660	43.80	4.900	118.837	3.823	3.640
22.01.12	00:00	- 24.00	71.39	7.200	122.183	43.64	4.900	118.374	3.809	3.563
23.01.12	00:00	- 24.00	73.57	7.200	122.410	43.95	4.900	118.557	3.853	3.802
24.01.12	00:00	- 24.00	78.97	7.200	123.327	45.94	4.900	119.391	3.936	4.262
25.01.12	00:00	- 24.00	78.20	7.200	121.608	44.75	4.900	117.715	3.893	4.250
26.01.12	00:00	- 24.00	77.85	7.200	121.703	44.04	4.900	117.792	3.911	4.294
27.01.12	00:00	* 24.00	79.19	7.200	121.566	44.43	4.900	117.644	3.922	4.407
Среднее значение		24.00	69.07	7.20	123.64	43.50	4.90	115.82	7.82	3.51
ИТОГО	*	744.00			3832.82			3590.51	242.31	108.79
		ч	°С	кг/см2	т	°С	кг/см2	т	т	Гкал

Дата, время	M1,т	M2,т	M3,т	M4,т	Q, Гкал	Ти, ч
28.01.2012 3:00:00	18549	17903,1	15,8	13,19	354,9	7262,6
26.12.2011 1:00:00	14456,4	14060,6	15,7	12,96	239,5	6468,6

Ответственный за учет \_\_\_\_\_ / Лешин А.В.



*Руководитель группы*  
**КУЧАЕВ Р Р**


Гребитель: ЗАО "Петровский строитель"  
Адрес: ул. Планерная д.63 корп.1 (Встроенная часть)  
Строительный адрес: ул. Планерная, д.63, к.3, лит.А уч.1  
Договор: 1517.34.037.2 от 01.03.2011

Телефон: 8-921-557-38-95  
Тепловычислитель СПТ943.2; идентификатор ИД=20002  
Канал ТВ2; Схема учета СП=0; Код абонента КВ=2  
Источник теплоты: Магистраль: Тепловая камера:

Сутки, час	НС	Время счета Ти	подающий труб.			обратный труб.			М3	Тепло Q
			t1	P1	M1	t2	P2	M2		
28.12.11	00:00	- 24.00	26.88	5.800	0.000	23.46	5.000	0.000	0.000	0.000
29.12.11	00:00	- 24.00	26.86	5.800	0.000	22.73	5.000	0.000	0.000	0.000
30.12.11	00:00	- 24.00	25.58	5.800	0.000	23.27	5.000	0.000	0.000	0.000
31.12.11	00:00	- 24.00	24.61	5.800	0.000	23.01	5.000	0.000	0.000	0.000
01.01.12	00:00	- 24.00	25.77	5.800	0.000	22.53	5.000	0.000	0.000	0.000
02.01.12	00:00	- 24.00	27.42	5.800	0.000	22.12	5.000	0.000	0.000	0.000
03.01.12	00:00	- 24.00	24.19	5.800	0.000	22.37	5.000	0.000	0.000	0.000
04.01.12	00:00	- 24.00	22.89	5.800	0.000	22.91	5.000	0.000	0.000	0.000
05.01.12	00:00	- 24.00	22.15	5.800	0.000	22.88	5.000	0.000	0.000	0.000
06.01.12	00:00	* 24.00	64.04	5.800	0.082	63.00	5.000	0.178	-0.095	-0.006
07.01.12	00:00	- 24.00	28.49	5.800	0.000	27.37	5.000	0.000	0.000	0.000
08.01.12	00:00	- 24.00	23.96	5.800	0.000	23.93	5.000	0.000	0.000	0.000
09.01.12	00:00	- 24.00	48.03	5.800	0.013	22.81	5.000	0.000	0.013	0.001
10.01.12	00:00	* 24.00	66.71	5.800	0.049	62.27	5.000	0.049	0.000	0.000
11.01.12	00:00	- 24.00	27.32	5.800	0.000	22.84	5.000	0.000	0.000	0.000
12.01.12	00:00	- 24.00	24.91	5.800	0.000	23.07	5.000	0.000	0.000	0.000
13.01.12	00:00	- 24.00	26.88	5.800	0.000	26.64	5.000	0.000	0.000	0.000
14.01.12	00:00	- 24.00	29.39	5.800	0.000	27.80	5.000	0.000	0.000	0.000
15.01.12	00:00	- 24.00	29.47	5.800	0.000	28.11	5.000	0.000	0.000	0.000
16.01.12	00:00	- 24.00	30.08	5.800	0.000	28.62	5.000	0.000	0.000	0.000
17.01.12	00:00	- 24.00	29.83	5.800	0.000	28.71	5.000	0.000	0.000	0.000
18.01.12	00:00	- 24.00	29.64	5.800	0.000	28.30	5.000	0.000	0.000	0.000
19.01.12	00:00	- 24.00	29.84	5.800	0.000	28.60	5.000	0.000	0.000	0.000
20.01.12	00:00	- 24.00	30.55	5.800	0.001	28.96	5.000	0.000	0.000	0.000
21.01.12	00:00	- 24.00	30.36	5.800	0.000	29.11	5.000	0.000	0.000	0.000
22.01.12	00:00	- 24.00	30.70	5.800	0.000	29.02	5.000	0.000	0.000	0.000
23.01.12	00:00	- 24.00	29.95	5.800	0.000	28.83	5.000	0.000	0.000	0.000
24.01.12	00:00	- 24.00	29.31	5.800	0.000	28.97	5.000	0.000	0.000	0.000
25.01.12	00:00	- 24.00	28.44	5.800	0.000	28.05	5.000	0.000	0.000	0.000
26.01.12	00:00	- 24.00	29.19	5.800	0.000	27.38	5.000	0.000	0.000	0.000
27.01.12	00:00	* 24.00	28.34	5.800	0.001	27.08	5.000	0.000	0.000	0.000
Среднее значение		24.00	30.70	5.80	0.00	28.22	5.00	0.01	0.00	0.00
ИТОГО	*	744.00			0.15			0.23	-0.08	0.00
		ч	°С	кг/см2	т	°С	кг/см2	т	т	Гкал

Дата, время	M1,т	M2,т	M3,т	M4,т	Q, Гкал	Ти, ч
28.01.2012 3:00:00	18549	17903,1	15,8	13,19	354,9	7262,6
26.12.2011 1:00:00	14456,4	14060,6	15,7	12,96	239,5	6468,6

Ответственный за учет \_\_\_\_\_ / Лещин А.В. /



*[Signature]*  
РУКОВОДИТЕЛЬ ГРУППЫ  
КУЧАЕВ Р. Р.


Месячный отчет о потреблении теплоносителя  
и тепловой энергии из водяной системы за 01-2012

Потребитель: ЗАО "Петровский строитель"  
Адрес: ул. Планерная д.63 корп.1 (Автостоянка)  
Строительный адрес: ул. Планерная, д.63, к.3, лит.А уч.1  
Договор:

Телефон: 8-921-557-38-95  
Тепловычислитель СПТ943.2; идентификатор ИД=26171  
Канал ТВ1; Схема учета СП=0; Код абонента КВ=1  
Источник теплоты: Магистраль: Тепловая камера:

Сутки, час	НС	Время счета Тн	подающий труб.			обратный труб.			М3	Тепло Q	
			t1	P1	M1	t2	P2	M2			
28.12.11	00:00	*	24.00	64.92	7.200	71.470	49.65	4.900	71.624	-0.155	1.087
29.12.11	00:00	*	24.00	64.72	7.200	71.129	49.54	4.900	71.314	-0.184	1.074
30.12.11	00:00	*	24.00	64.75	7.200	71.080	49.55	4.900	71.283	-0.202	1.073
31.12.11	00:00	*	24.00	64.36	7.200	70.992	49.38	4.900	71.102	-0.110	1.061
01.01.12	00:00	*	24.00	64.42	7.200	71.237	49.36	4.900	71.341	-0.104	1.070
02.01.12	00:00	*	24.00	64.80	7.200	71.428	49.63	4.900	71.608	-0.180	1.078
03.01.12	00:00	*	24.00	63.41	7.200	71.451	48.76	4.900	71.666	-0.215	1.039
04.01.12	00:00	*	24.00	64.57	7.200	71.047	49.44	4.900	71.250	-0.202	1.068
05.01.12	00:00	*	24.00	63.31	7.200	70.861	48.71	4.900	70.995	-0.134	1.031
06.01.12	00:00	*	24.00	64.26	7.200	70.647	49.25	4.900	70.840	-0.193	1.054
07.01.12	00:00	*	24.00	64.89	7.200	70.411	49.59	4.900	70.613	-0.203	1.071
08.01.12	00:00	*	24.00	64.65	7.200	70.698	49.46	4.900	70.865	-0.167	1.069
09.01.12	00:00	*	24.00	64.59	7.200	70.674	49.40	4.900	70.867	-0.193	1.067
10.01.12	00:00	*	24.00	65.60	7.200	71.130	49.90	4.900	71.325	-0.196	1.110
11.01.12	00:00	*	24.00	66.64	7.200	71.034	50.58	4.900	71.218	-0.184	1.134
12.01.12	00:00	*	24.00	67.88	7.200	70.602	51.29	4.900	70.818	-0.217	1.164
13.01.12	00:00	*	24.00	70.28	7.200	70.421	52.74	4.900	70.529	-0.108	1.233
14.01.12	00:00	*	24.00	71.43	7.200	70.380	53.47	4.900	70.497	-0.117	1.261
15.01.12	00:00	*	24.00	70.27	7.200	70.579	52.89	4.900	70.754	-0.175	1.221
16.01.12	00:00	*	24.00	69.35	7.200	70.373	52.31	4.900	70.557	-0.184	1.193
17.01.12	00:00	*	24.00	67.99	7.200	70.325	51.55	4.900	70.452	-0.127	1.152
18.01.12	00:00	*	24.00	65.03	7.200	70.797	49.88	4.900	70.969	-0.172	1.068
19.01.12	00:00	*	24.00	68.27	7.200	71.897	51.72	4.900	72.078	-0.181	1.184
20.01.12	00:00	*	24.00	70.96	7.200	72.405	53.41	4.900	72.564	-0.158	1.266
21.01.12	00:00	*	24.00	71.22	7.200	70.936	53.34	4.900	71.078	-0.142	1.264
22.01.12	00:00	*	24.00	70.55	7.200	71.079	53.02	4.900	71.240	-0.161	1.241
23.01.12	00:00	*	24.00	72.70	7.200	71.118	54.20	4.900	71.273	-0.154	1.311
24.01.12	00:00	*	24.00	78.04	7.200	71.484	57.31	4.900	71.621	-0.137	1.478
25.01.12	00:00	*	24.00	77.29	7.200	71.338	56.92	4.900	71.443	-0.105	1.452
26.01.12	00:00	*	24.00	76.94	7.200	71.029	56.66	4.900	71.099	-0.070	1.441
27.01.12	00:00	*	24.00	78.25	7.200	70.416	57.32	4.900	70.546	-0.130	1.470
Среднее значение			24.00	68.27	7.20	70.98	51.62	4.90	71.14	-0.16	1.18
ИТОГО	*		744.00			2200.47			2205.43	-4.96	36.49
		ч	°C	кг/см2	т	°C	кг/см2	т	т	Гкал	

Дата, время	M1,т	M2,т	M3,т	M4,т	Q, Гкал	Тн, ч
28.01.2012 2:00:00	9493,2	9525	0	0	137	6732,9
26.12.2011	7142,4	7169,2	0	0	98,11	5938,9



Ответственный за учет \_\_\_\_\_ / Лешин А.В. /

**РУКОВОДИТЕЛЬ ГРУППЫ**  
**КУЧАЕВ Р Р**

